

BASEFUSCO

Réhabilitation des bâtiments MUTEL et EPHREME à LANESTER

MAITRISE D'OUVRAGE :

Ministère des Armées

Secrétariat général pour l'administration

Direction centrale du service d'infrastructure de la Défense

Établissement du service d'infrastructure de la Défense de Brest

MANDATAIRE A LA MAITRISE D'OUVRAGE :

Vérifica

2 impasse le Mintier - 44100 NANTES

T/ 02 40 43 69 83 _ E/ jflamand@verifica.fr

MAITRISE D'OEUVRE :

Bohuon Bertic et associé.e.s architecte mandataire

7 rue Louise Weiss - 44200 NANTES

T/ 02 97 35 22 90 _ E/ s.bertic@bohuonbertic.com

&CO architectes architecte associé

21 rue de la Convention - 44100 NANTES

T/ 02 40 69 67 19 _ E/ contact@nco-architectes.fr

CETRAC BET TEC

3 rue Jacques Brel - 44800 SAINT-HERBLAIN

T/ 02 51 83 72 61 _ E/ ddurand@cetrac.fr

GANTHA BET Acoustique

22 boulevard Chasseigne - 86000 POITIERS

T/ 02 28 27 40 41 _ E/ d.guerin@gantha.com

BATI IDR BET Amiante

2 rue Henri Becquerel - 49070 BEAUCOUZE

T/ 02 72 60 94 17 _ E/ thibault.huchet@bati-idr.com

ASCOT OPC

37 rue Marie Dorval - LORIENT

T/ 09 66 88 00 94 _ E/ contact@ascot-bzh.fr

BUREAUX DE CONTROLE :

APAVE contrôleur technique

165 rue de la montagne du Salut - 56600 LANESTER

T/ 06 03 59 13 53 _ E/ arnaud.lecorre@apave.com

VERITAS CSPS

2 rue de Suède - 56400 AURAY

T/ 06 85 90 47 11 _ E/ jean-yves.le-dorze@bureauveritas.com



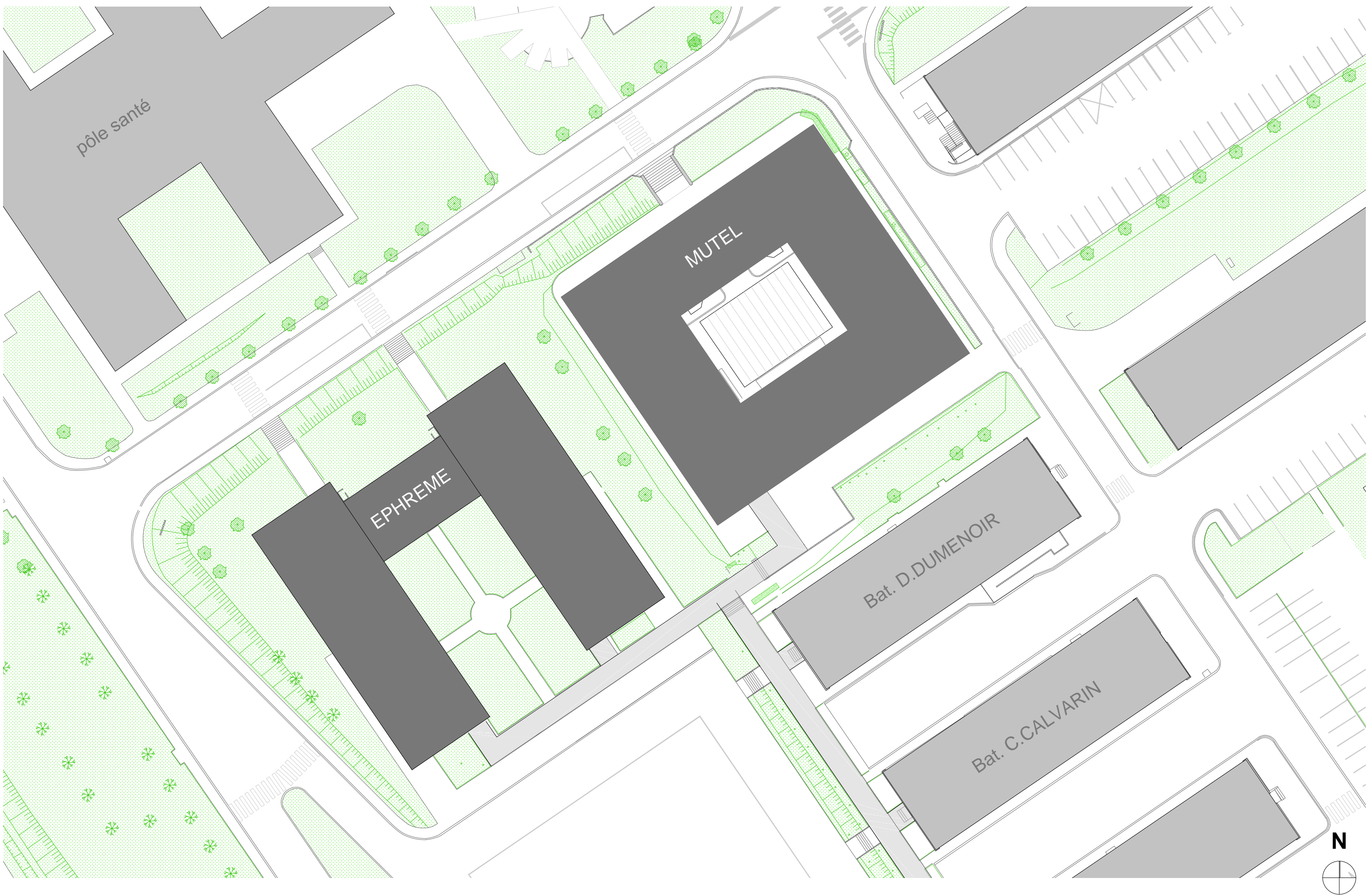
	EPHREME existant		3
EE-01	PLAN MASSE		4
EE-02	PLAN RDC	1:200	5
EE-03	PLAN R+1	1:200	6
EE-04	PLAN TOITURE	1:200	7
EE-05	COUPES	1:200	8
EE-06	COUPES	1:200	9
EE-07	FAÇADES	1:200	10
	EPHREME démolition		11
ED-01	PLAN RDC	1:200	12
ED-02	PLAN R+1	1:200	13
ED-03	PLAN TOITURE	1:200	14
	EPHREME projet		15
EP-01	PLAN MASSE		16
EP-02	PLAN RDC	1:200	17
EP-03	PLAN R+1	1:200	18
EP-04	PLAN TOITURE	1:200	19
EP-05	COUPES	1:200	20
EP-06	COUPES	1:200	21
EP-07	FAÇADES	1:200	22
EP-08	VUE DEPUIS VOIERIE		23
EP-09	VUE DEPUIS PLACE		24
EP-10	VUE DEPUIS PLACE		25
EP-11	SURFACES		26
	Aménagement chambres		27
EP-12	CHAMBRE DANS EXISTANT	1:50	28
EP-13	CHAMBRE DANS EXISTANT		29
EP-14	CHAMBRE DANS EXTENSION	1:50	30
EP-15	CHAMBRE DANS EXTENSION		31
	Sols et plafonds		32
EP-16	SOLS RDC	1:200	33
EP-17	SOLS R+1	1:200	34
EP-18	PLAFONDS RDC	1:200	35
EP-19	PLAFONDS R+1	1:200	36

	Nomenclatures menuiseries	37
EP-20	PORTES INTÉRIEURES	38
EP-21	PORTES EXTÉRIEURES	39
EP-22	MEN. EXTÉRIEURES	40
	Détails intérieurs	41
EP-23	DOUCHES	1:20 42
EP-24	PORTES ÉTAGES	1:20 43
EP-25	SALLE DE DÉTENTE	1:20 44
EP-26	PLACARD	45
	Détails	46
EP-27	VITROPHANIE	1:20 47
EP-28	ANGLES DE BARDAGE	48
EP-29	PIED DE BARDAGE	49
EP-30	COURONNEMENT	50

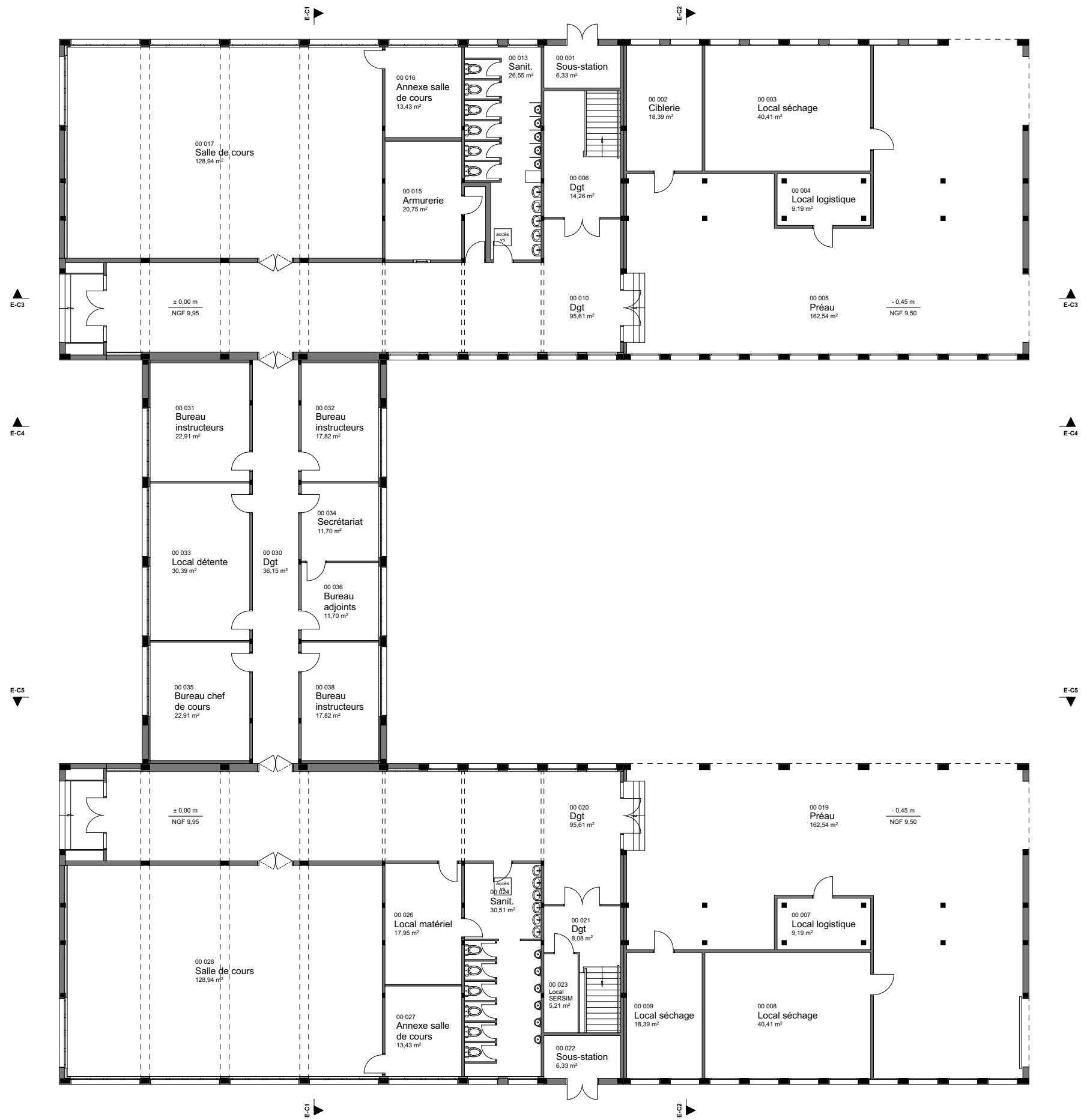
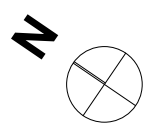
EPHREME




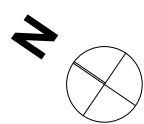
EPHREME existant




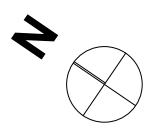
DCE	BASEFUSCO Réhabilitation des bâtiments MUTEL et EPHREME à LANESTER	EPHREME		EXISTANT		EE-01	4
	Bohuan Bertic et associé.e.s - &CO architectes	PLAN MASSE		1:500	13/05/2025		50



DCE	BASEFUSCO Réhabilitation des bâtiments MUTEL et EPHREME à LANESTER			EPHREME		EXISTANT		EE-02	5
	Bohuan Bertic et associé.e.s - &CO architectes			PLAN RDC		1:200	13/05/2025		50



DCE	BASEFUSCO Réhabilitation des bâtiments MUTEL et EPHREME à LANESTER		EPHREME		EXISTANT		EE-03	6
	Bohuan Bertic et associé.e.s - &CO architectes		PLAN R+1		1:200	13/05/2025		50

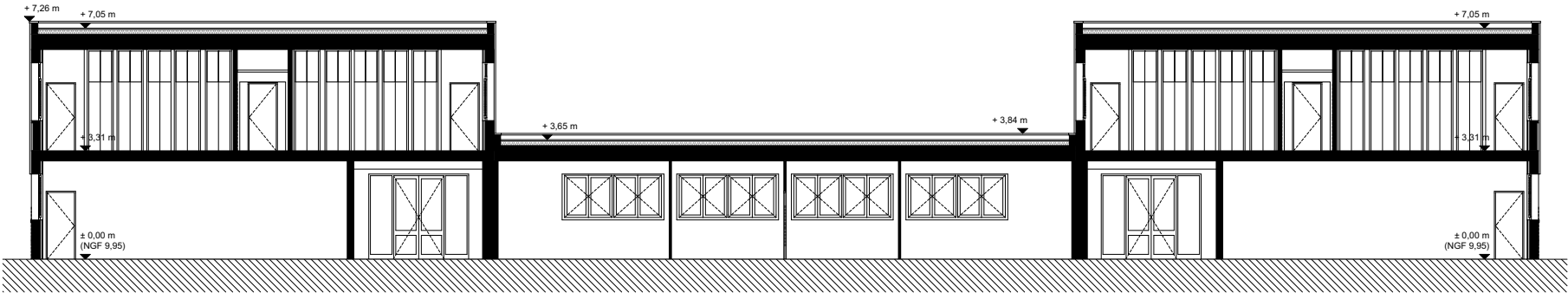


DCE	BASEFUSCO Réhabilitation des bâtiments MUTEL et EPHREME à LANESTER	EPHREME		EXISTANT		EE-04	7
	Bohuon Bertic et associé.e.s - &CO architectes	PLAN TOITURE		1:200	13/05/2025		50

Acrotère
+ 7,26 m

R+1
+ 3,31 m

RDC
± 0,00 m
NGF 9,95



Coupe E-C1

Acrotère
+ 7,26 m

R+1
+ 3,31 m

RDC
± 0,00 m
NGF 9,95



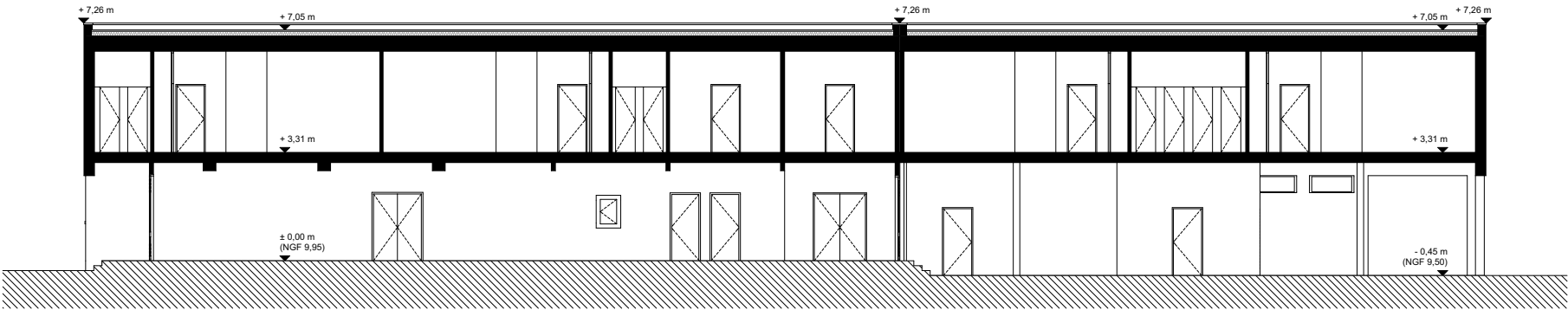
Coupe E-C2

DCE	BASEFUSCO Réhabilitation des bâtiments MUTEL et EPHREME à LANESTER	EPHREME	EXISTANT		EE-05	8
	Bohuan Bertic et associé.e.s - &CO architectes	COUPES	1:200	13/05/2025		50

Acrotère
+ 7,26 m

R+1
+ 3,31 m

RDC
± 0,00 m
NGF 9,95

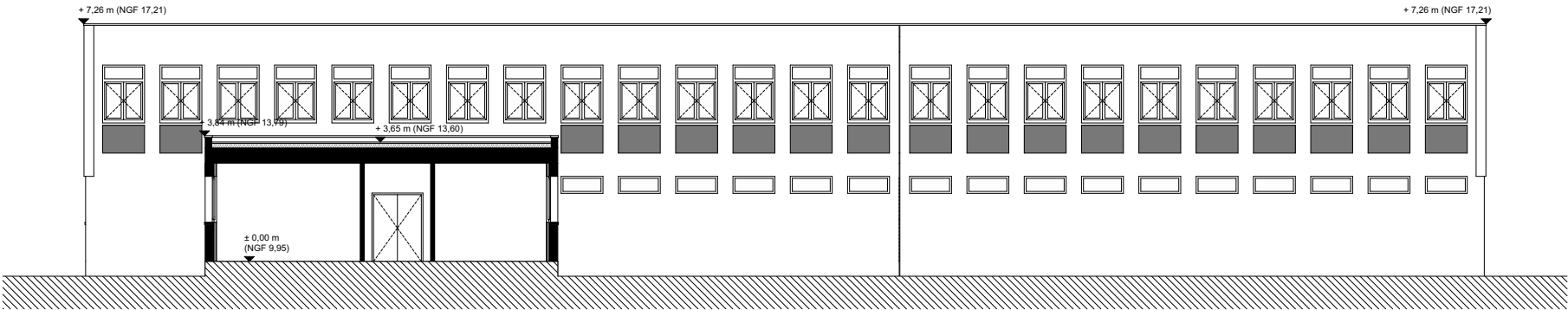


Coupe E-C3

Acrotère
+ 7,26 m

R+1
+ 3,31 m

RDC
± 0,00 m
NGF 9,95

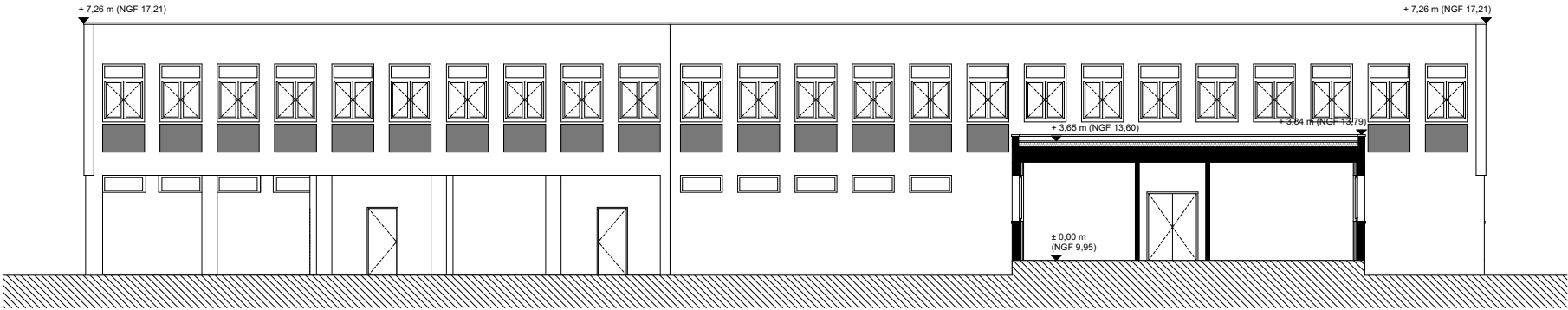


Coupe E-C4

Acrotère
+ 7,26 m

R+1
+ 3,31 m

RDC
± 0,00 m
NGF 9,95

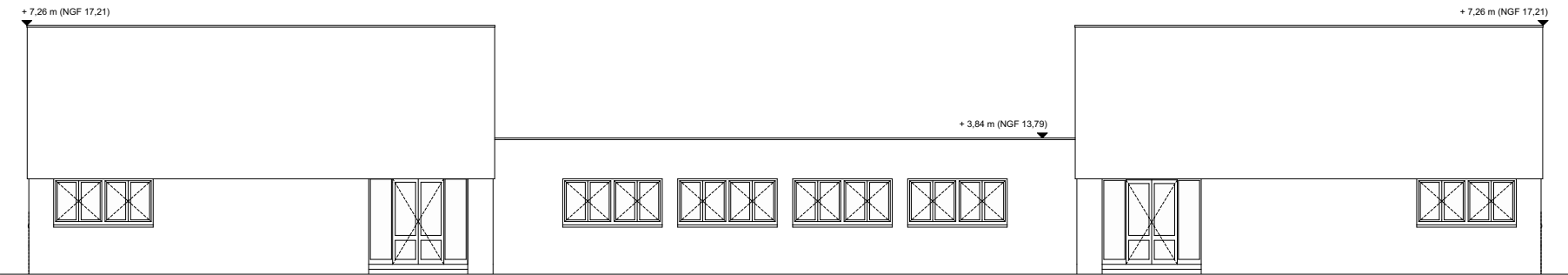


Coupe E-C5

Acrotère
+ 7,26 m

R+1
+ 3,31 m

RDC
± 0,00 m
NGF 9,95

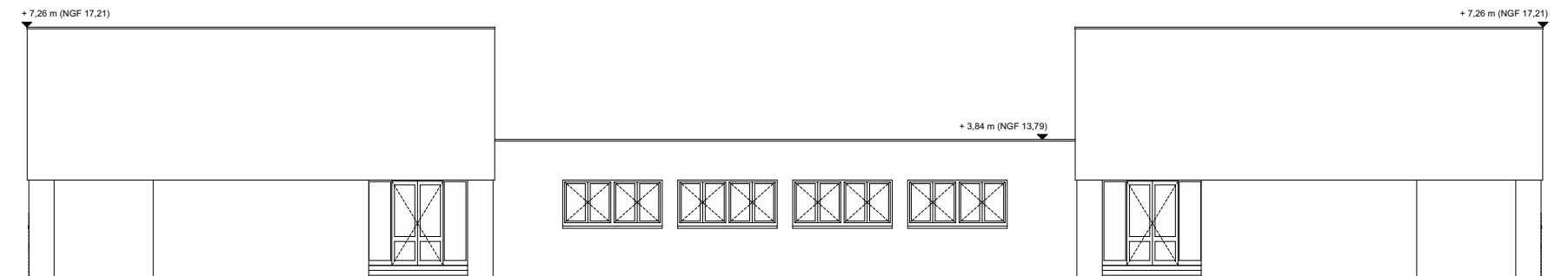


Façade nord-ouest

Acrotère
+ 7,26 m

R+1
+ 3,31 m

RDC
± 0,00 m
NGF 9,95

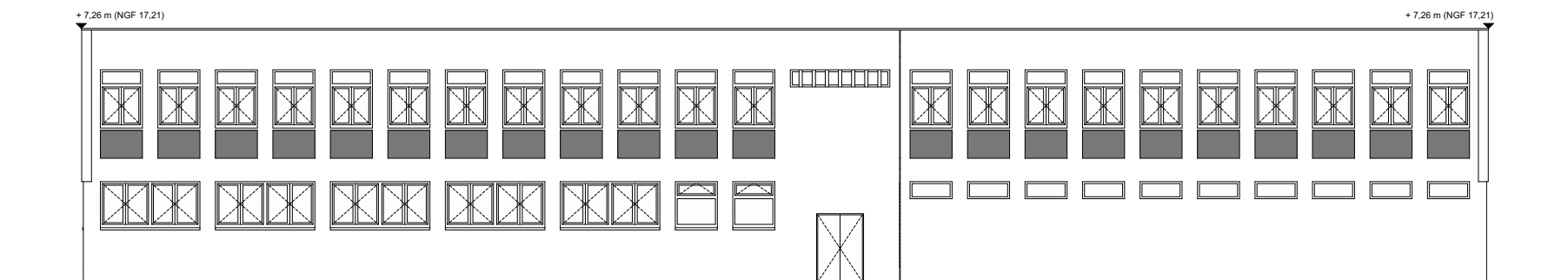


Façade sud-est

Acrotère
+ 7,26 m

R+1
+ 3,31 m

RDC
± 0,00 m
NGF 9,95

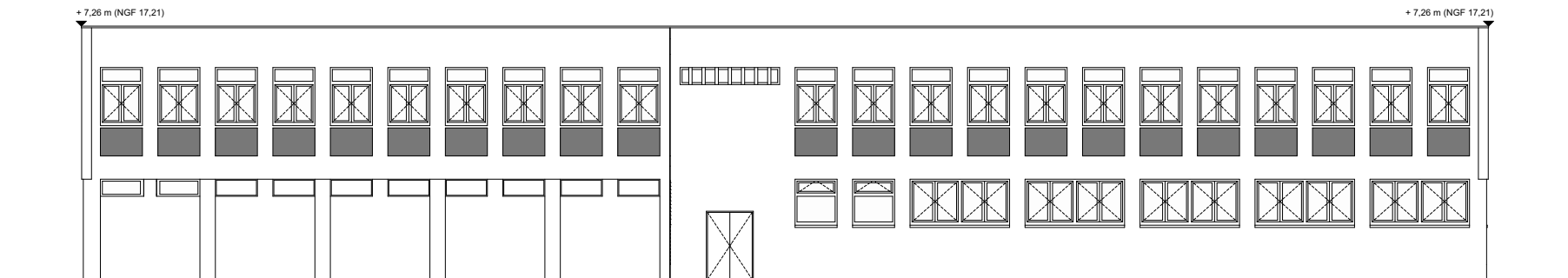


Façade sud-ouest

Acrotère
+ 7,26 m

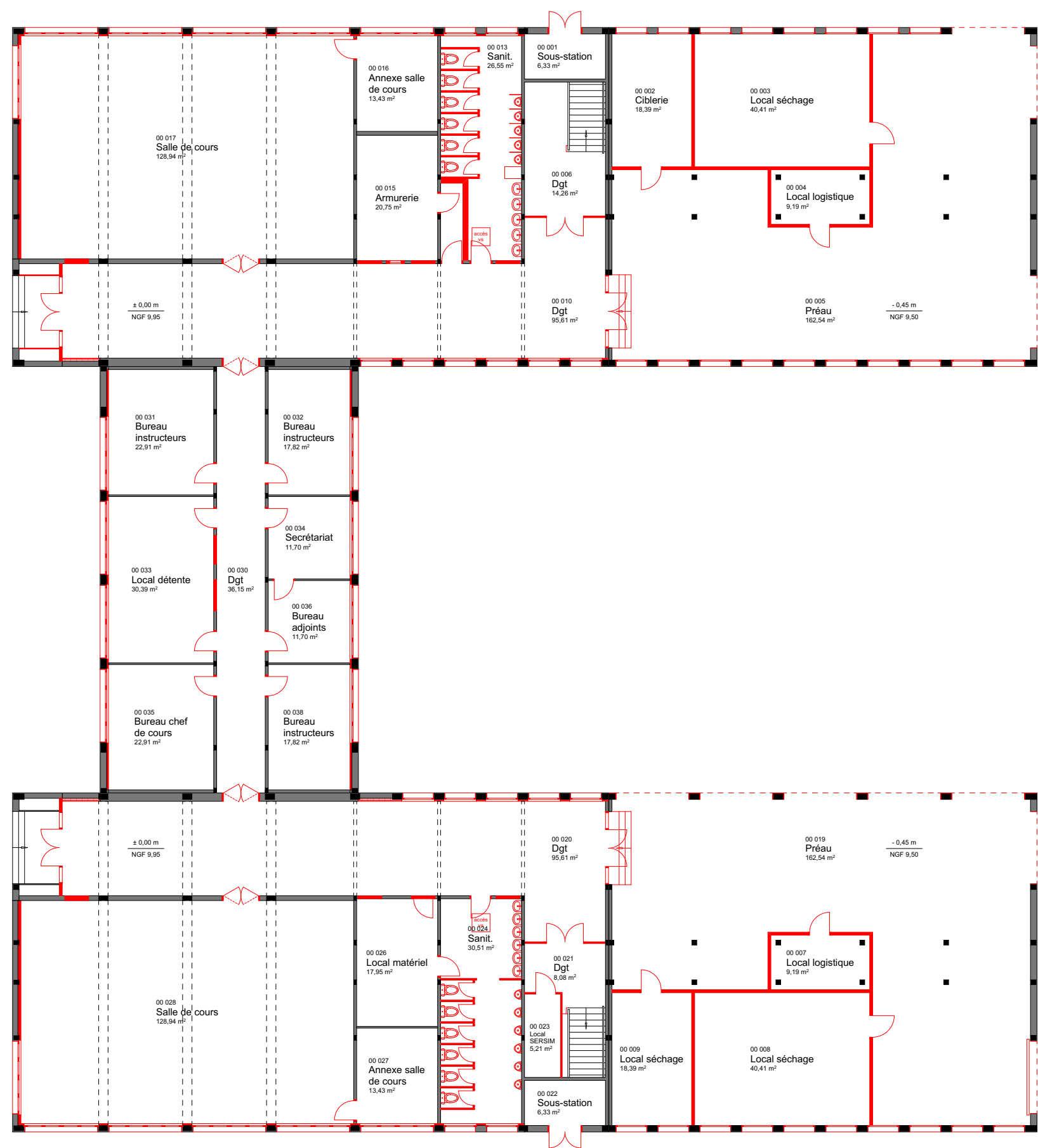
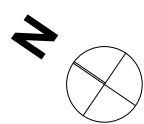
R+1
+ 3,31 m

RDC
± 0,00 m
NGF 9,95

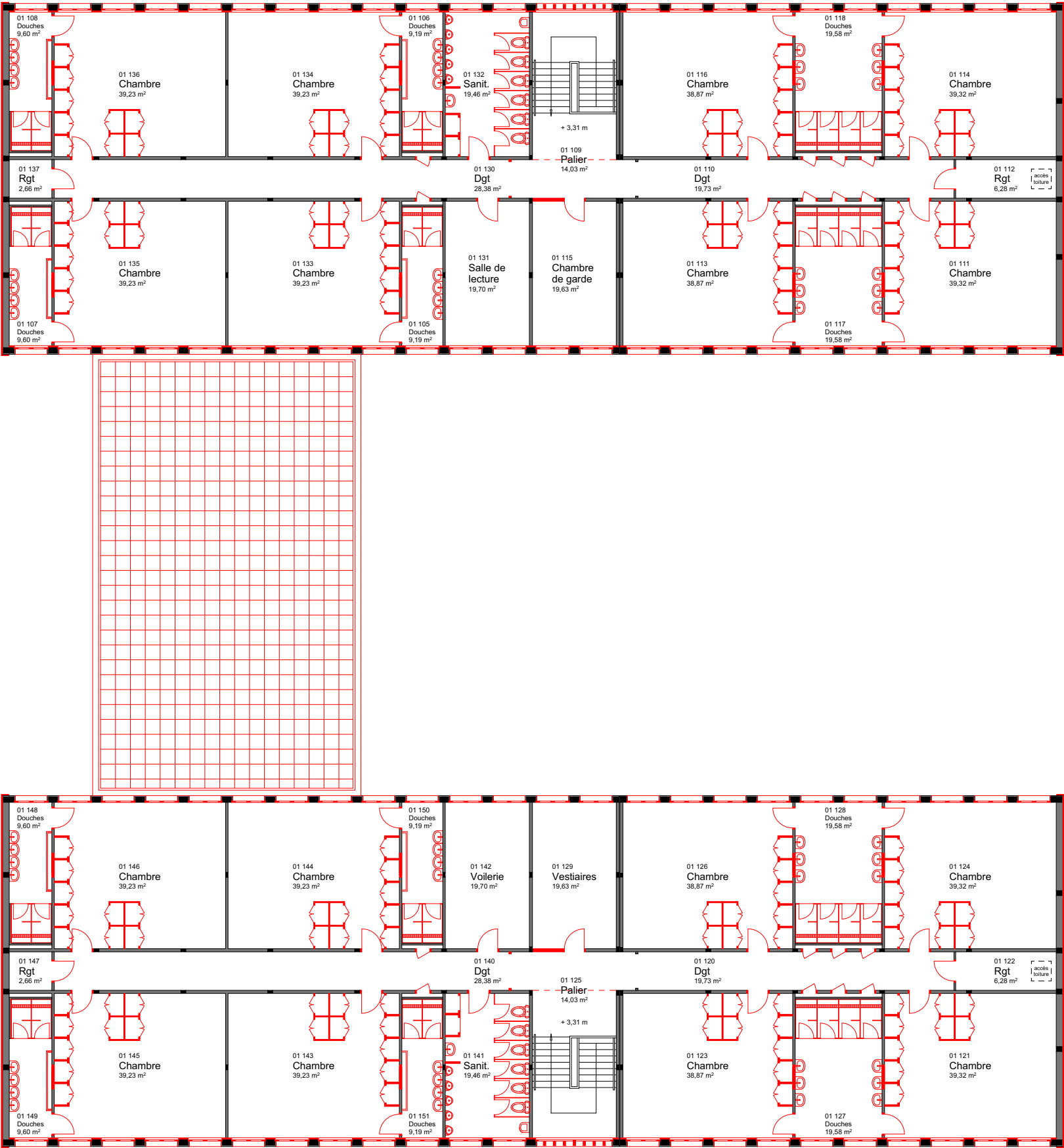
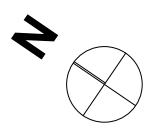


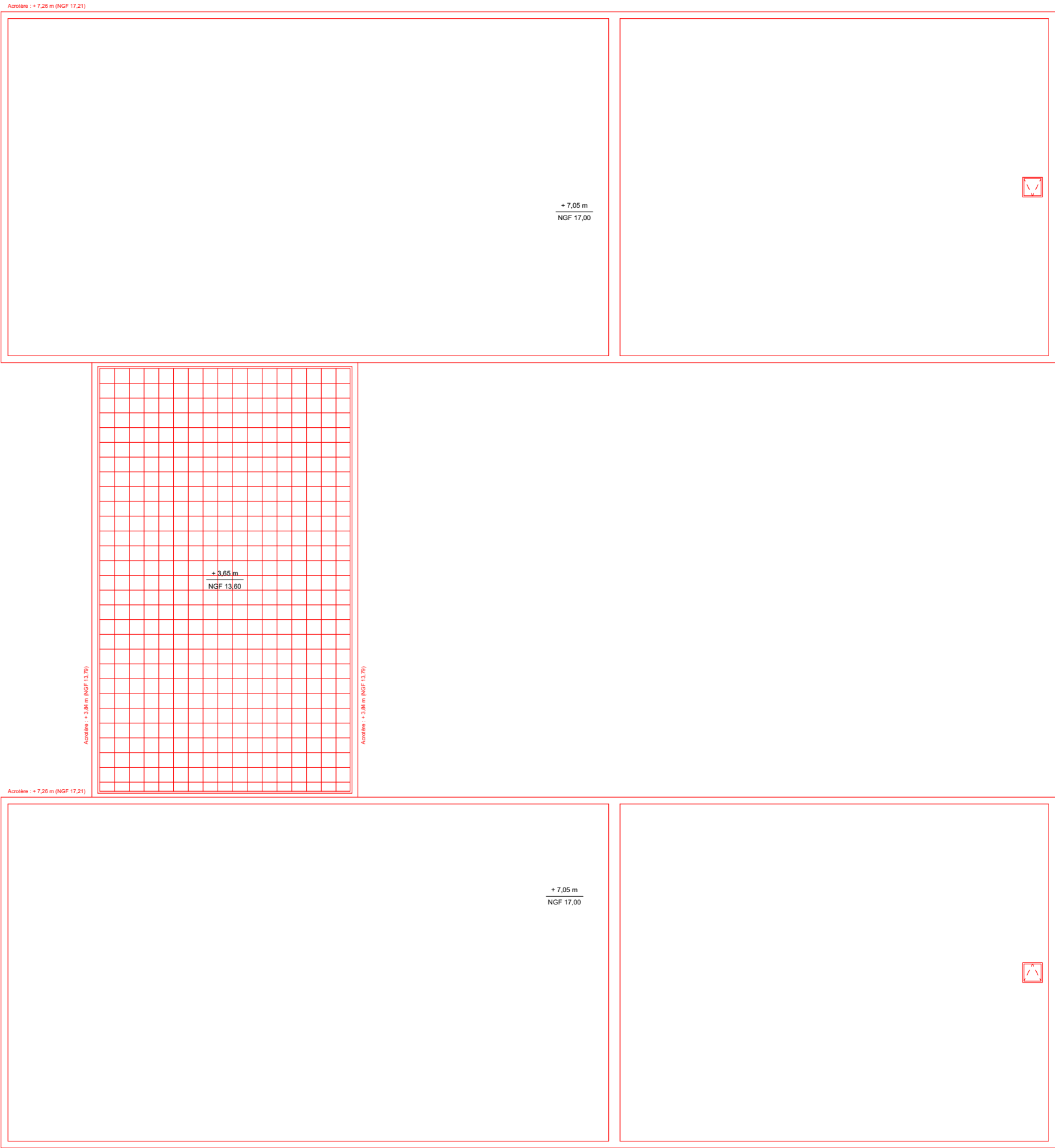
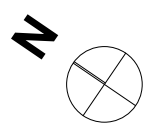
Façade nord-est

DCE	BASEFUSCO Réhabilitation des bâtiments MUTEL et EPHREME à LANESTER	EPHREME		EXISTANT		EE-07	10
	Bohuon Bertic et associé.e.s - &CO architectes	FAÇADES		1:200	13/05/2025		50



DCE	BASEFUSCO Réhabilitation des bâtiments MUTEL et EPHREME à LANESTER	EPHREME		DEMOLITION		ED-01	12
	Bohuan Bertic et associé.e.s - &CO architectes	PLAN RDC		1:200	13/05/2025		50

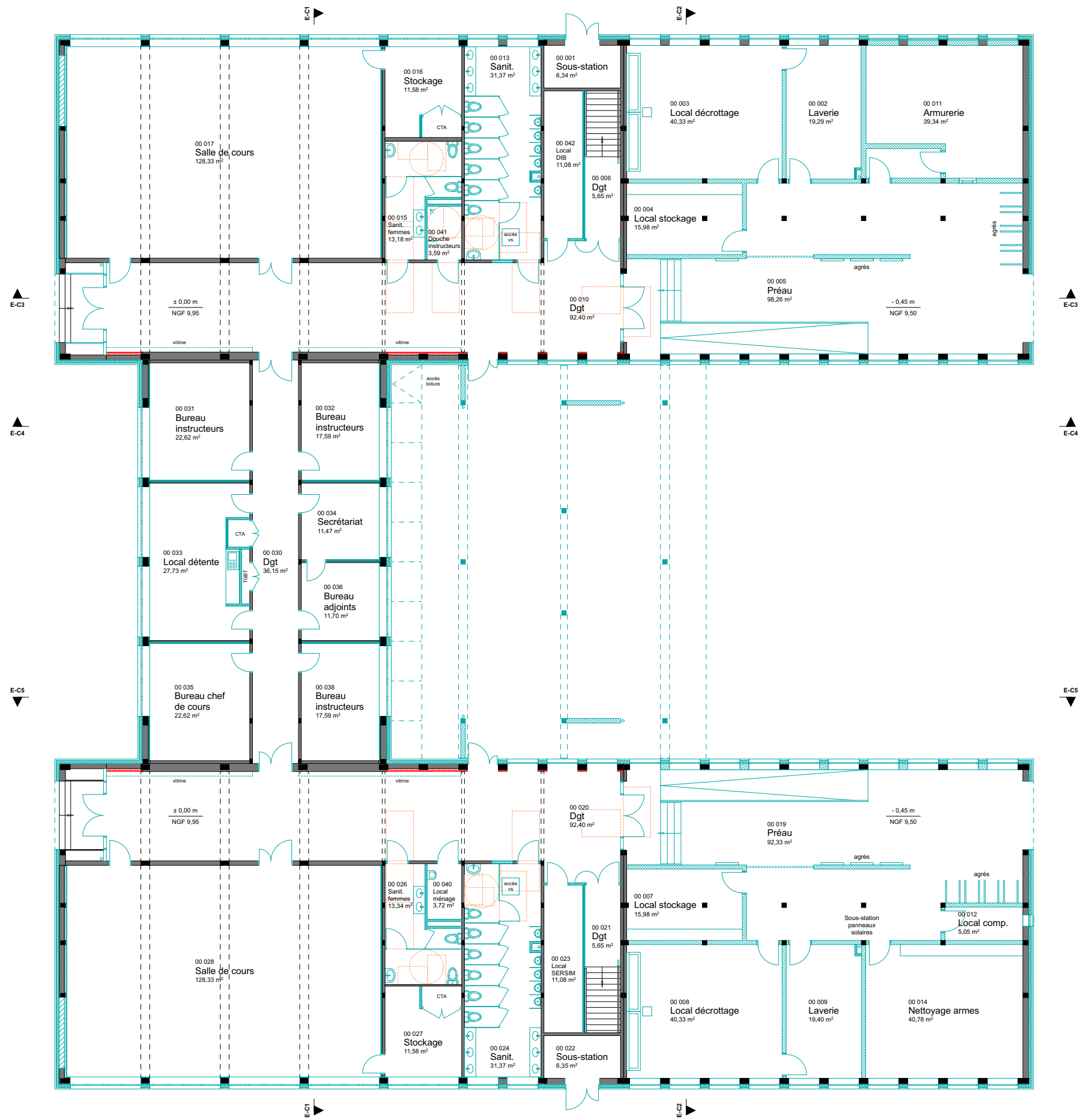
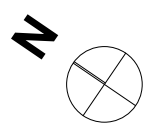




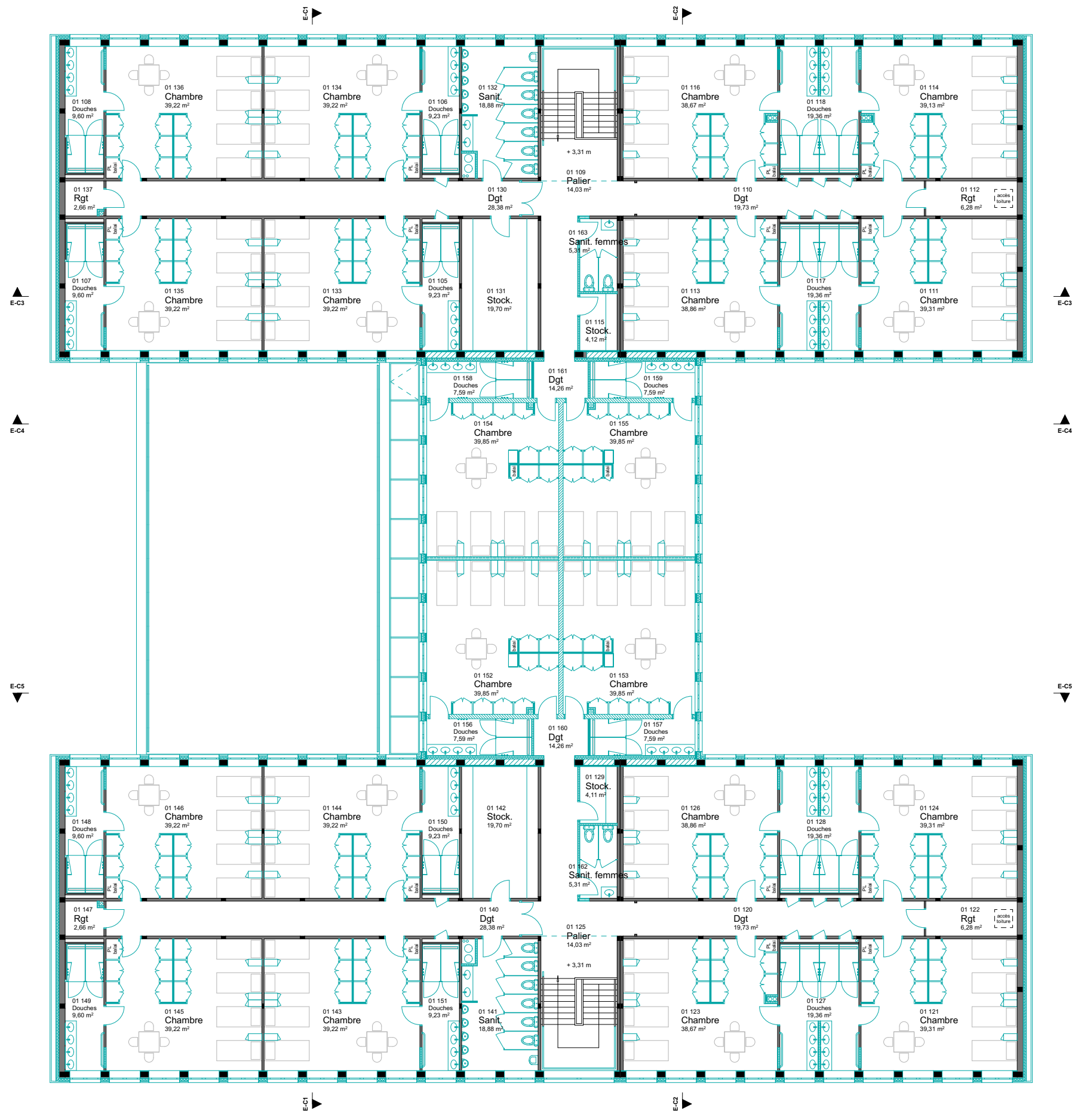
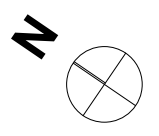
DCE	BASEFUSCO Réhabilitation des bâtiments MUTEL et EPHREME à LANESTER	EPHREME	DEMOLITION		ED-03	14
	Bohuon Bertic et associé.e.s - &CO architectes	PLAN TOITURE	1:200	13/05/2025		50



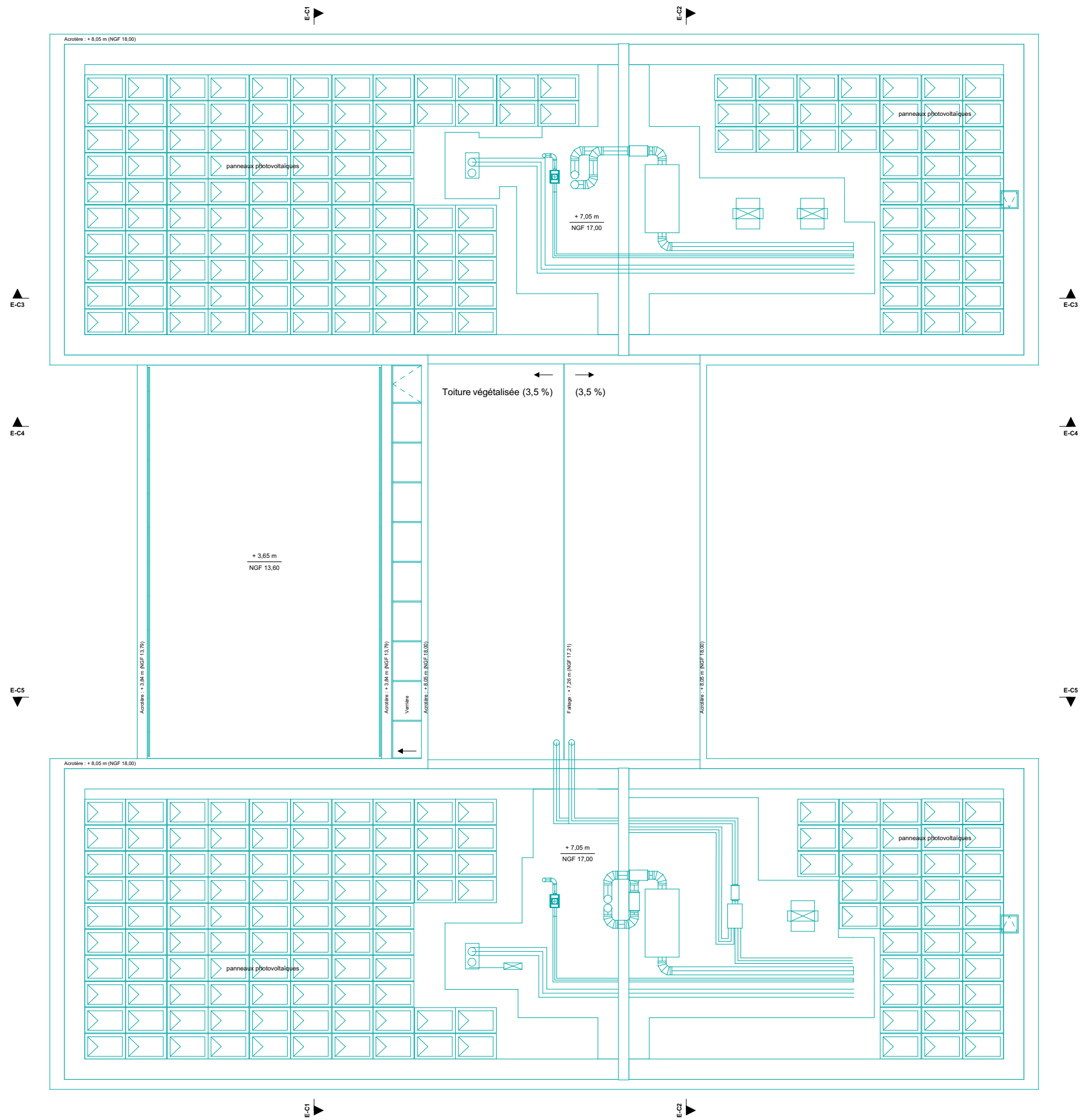
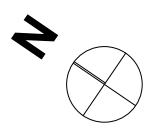
DCE	BASEFUSCO Réhabilitation des bâtiments MUTEL et EPHREME à LANESTER		EPHREME		PROJET		EP-01	16
	Bohuon Bertic et associé.e.s - &CO architectes		PLAN MASSE		1:500	13/05/2025		50



DCE	BASEFUSCO Réhabilitation des bâtiments MUTEL et EPHREME à LANESTER	EPHREME		PROJET		EP-02	17
	Bohuan Bertic et associé.e.s - &CO architectes	PLAN RDC		1:200	13/05/2025		50



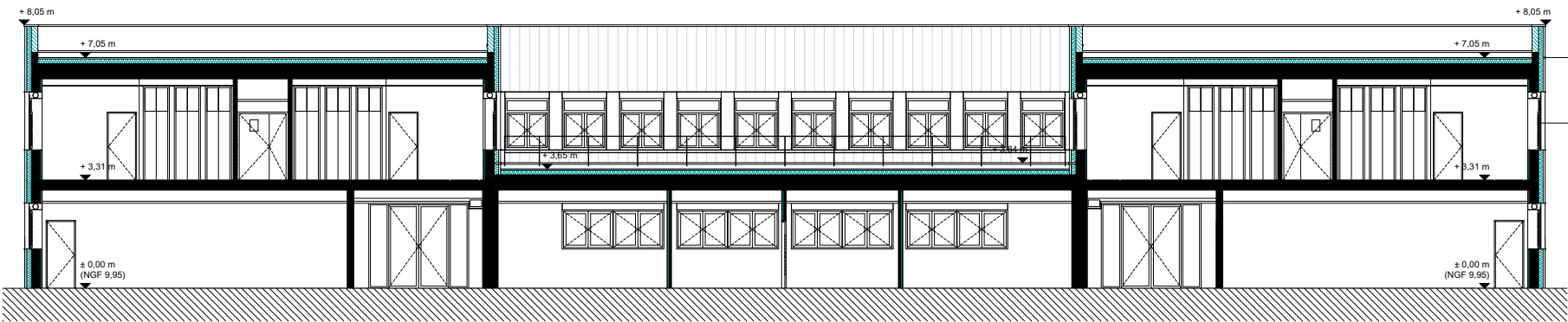
DCE	BASEFUSCO Réhabilitation des bâtiments MUTEL et EPHREME à LANESTER	EPHREME		PROJET		EP-03	18
	Bohuan Bertic et associé.e.s - &CO architectes	PLAN R+1		1:200	13/05/2025		50



Acrotère
+ 8,05 m

R+1
+ 3,31 m

RDC
± 0,00 m
NGF 9,95



bardage métallique verticale
type lames ST d'ArcelorMittal ou équivalent
revêtement Sinea 85 ; coloris Palladium
lames 300 mm

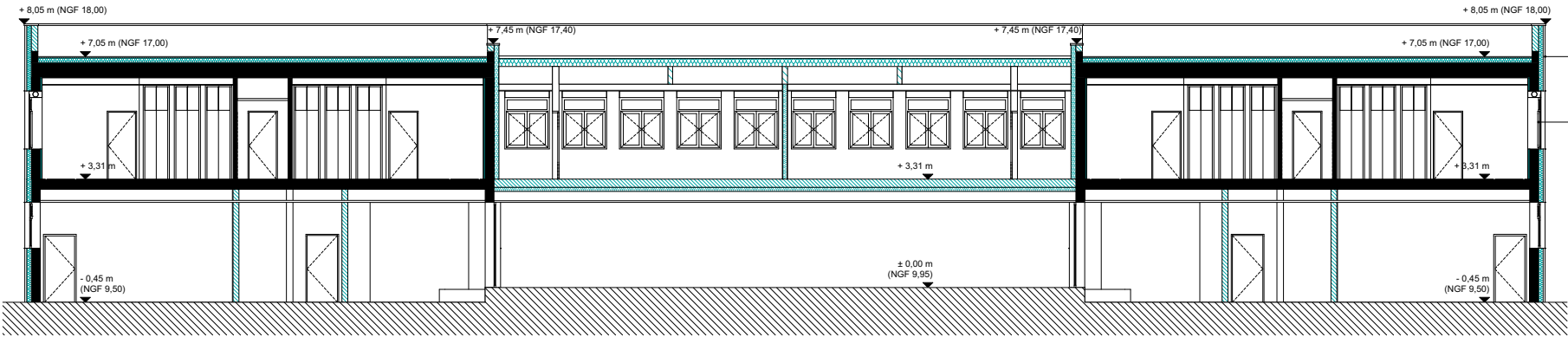
menuiserie aluminium thermolaqué

Coupe E-C1

Acrotère
+ 8,05 m

R+1
+ 3,31 m

RDC
± 0,00 m
NGF 9,95



bardage métallique verticale
type lames ST d'ArcelorMittal ou équivalent
revêtement Sinea 85 ; coloris Palladium
lames 300 mm

menuiserie aluminium thermolaqué

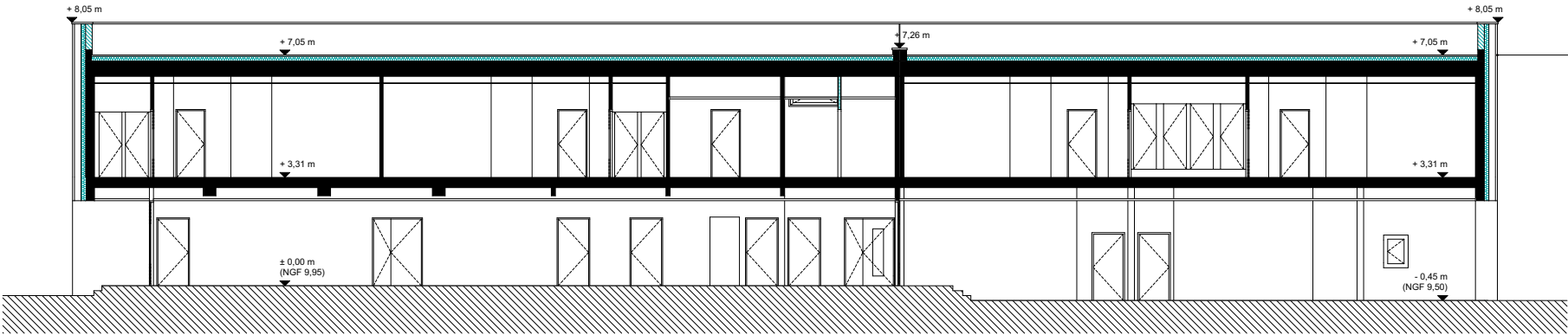
Coupe E-C2

DCE	BASEFUSCO Réhabilitation des bâtiments MUTEL et EPHREME à LANESTER	EPHREME		PROJET		EP-05	20
	Bohuon Bertic et associé.e.s - &CO architectes	COUPES		1:200	13/05/2025		50

Acrotère
+ 8,05 m

R+1
+ 3,31 m

RDC
± 0,00 m
NGF 9,95



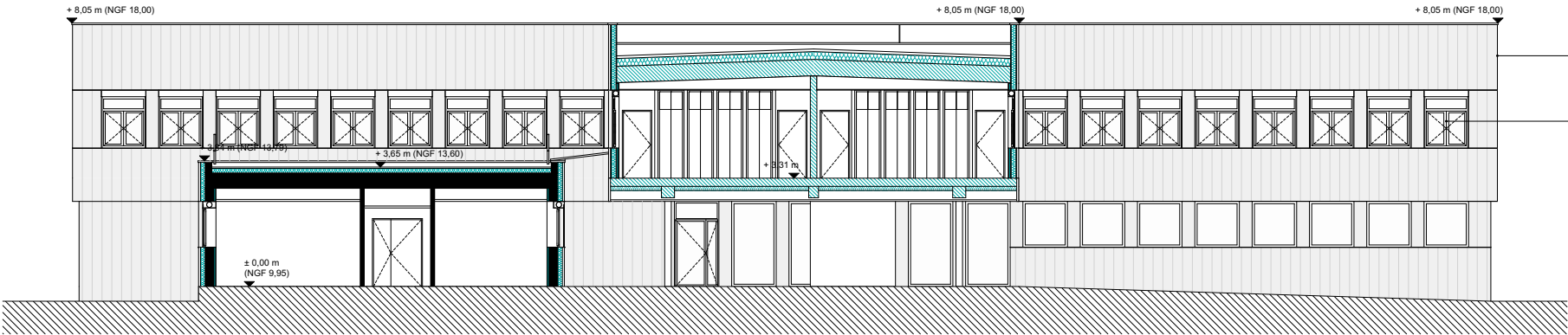
bardage métallique verticale
type lames ST d'ArcelorMittal ou équivalent
revêtement Sinea 85 ; coloris Palladium
lames 300 mm

Coupe E-C3

Acrotère
+ 8,05 m

R+1
+ 3,31 m

RDC
± 0,00 m
NGF 9,95



bardage métallique verticale
type lames ST d'ArcelorMittal ou équivalent
revêtement Sinea 85 ; coloris Palladium
lames 300 mm

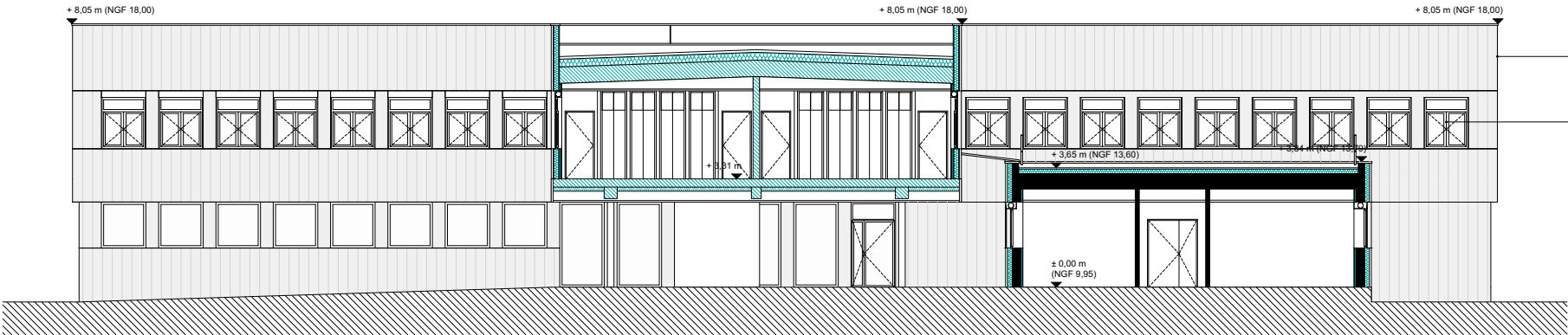
menuiserie aluminium thermolaqué

Coupe E-C4

Acrotère
+ 8,05 m

R+1
+ 3,31 m

RDC
± 0,00 m
NGF 9,95

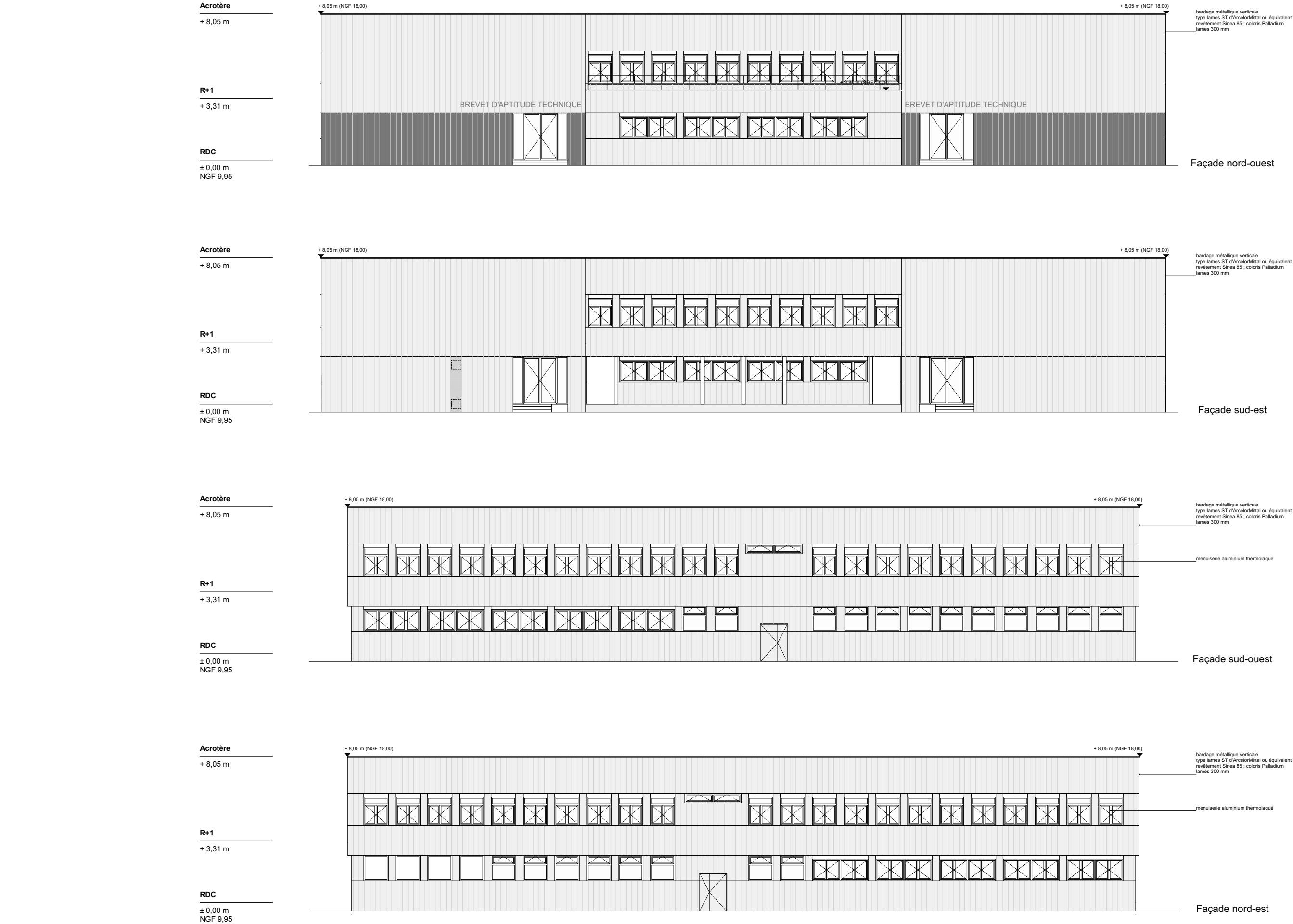


bardage métallique verticale
type lames ST d'ArcelorMittal ou équivalent
revêtement Sinea 85 ; coloris Palladium
lames 300 mm

menuiserie aluminium thermolaqué

Coupe E-C5

DCE	BASEFUSCO Réhabilitation des bâtiments MUTEL et EPHREME à LANESTER	EPHREME		PROJET		EP-06	21
	Bohuon Bertic et associé.e.s - &CO architectes	COUPES		1:200	13/05/2025		50





DCE	BASEFUSCO Réhabilitation des bâtiments MUTEL et EPHREME à LANESTER	EPHREME		PROJET		EP-08	23
	Bohuon Bertic et associé.e.s - &CO architectes	VUE DEPUIS VOIERIE			13/05/2025		50



DCE	BASEFUSCO Réhabilitation des bâtiments MUTEL et EPHREME à LANESTER	EPHREME		PROJET		EP-09	24
	Bohuon Bertic et associé.e.s - &CO architectes	VUE DEPUIS PLACE			13/05/2025		50



DCE	BASEFUSCO Réhabilitation des bâtiments MUTEL et EPHREME à LANESTER	EPHREME		PROJET		EP-10	25
	Bohuon Bertic et associé.e.s - &CO architectes	VUE DEPUIS PLACE			13/05/2025		50

RDC existant		
Numéro de Zone	Nom de Zone	Surface Mesurée
00 001	Sous-station	6,33
00 002	Ciblerie	18,39
00 003	Local séchage	40,41
00 004	Local logistique	9,19
00 005	Préau	162,54
00 006	Dgt	14,26
00 007	Local logistique	9,19
00 008	Local séchage	40,41
00 009	Local séchage	18,39
00 010	Dgt	95,61
00 013	Sanit.	26,55
00 015	Armurerie	20,75
00 016	Annexe salle de cours	13,43
00 017	Salle de cours	128,94
00 019	Préau	162,54
00 020	Dgt	95,61
00 021	Dgt	8,08
00 022	Sous-station	6,33
00 023	Local SERSIM	5,21
00 024	Sanit.	30,51
00 026	Local matériel	17,95
00 027	Annexe salle de cours	13,43
00 028	Salle de cours	128,94
00 030	Dgt	36,15
00 031	Bureau instructeurs	22,91
00 032	Bureau instructeurs	17,82
00 033	Local détente	30,39
00 034	Secrétariat	11,70
00 035	Bureau chef de cours	22,91
00 036	Bureau adjoints	11,70
00 038	Bureau instructeurs	17,82
		1 244,39 m²

RDC projet		
Numéro de Zone	Nom de Zone	Surface Mesurée
00 001	Sous-station	6,34
00 002	Laverie	19,29
00 003	Local décrottage	40,33
00 004	Local stockage	15,98
00 005	Préau	98,26
00 006	Dgt	5,65
00 007	Local stockage	15,98
00 008	Local décrottage	40,33
00 009	Laverie	19,40
00 010	Dgt	92,40
00 011	Armurerie	39,34
00 012	Local comp.	5,05
00 013	Sanit.	31,37
00 014	Nettoyage armes	40,78
00 015	Sanit. femmes	13,18
00 016	Stockage	11,58
00 017	Salle de cours	128,33
00 019	Préau	92,33
00 020	Dgt	92,40
00 021	Dgt	5,65
00 022	Sous-station	6,35
00 023	Local SERSIM	11,08
00 024	Sanit.	31,37
00 026	Sanit. femmes	13,34
00 027	Stockage	11,58
00 028	Salle de cours	128,33
00 030	Dgt	36,15
00 031	Bureau instructeurs	22,62
00 032	Bureau instructeurs	17,59
00 033	Local détente	27,73
00 034	Secrétariat	11,47
00 035	Bureau chef de cours	22,62
00 036	Bureau adjoints	11,70
00 038	Bureau instructeurs	17,59
00 040	Local ménage	3,72
00 041	Douche instructeurs	3,59
00 042	Local DIB	11,08
		1 201,88 m²

R+1 existant		
Numéro de Zone	Nom de Zone	Surface Mesurée
01 105	Douches	9,19
01 106	Douches	9,19
01 107	Douches	9,60
01 108	Douches	9,60
01 109	Palier	14,03
01 110	Dgt	19,73
01 111	Chambre	39,32
01 112	Rgt	6,28
01 113	Chambre	38,87
01 114	Chambre	39,32
01 115	Chambre de garde	19,63
01 116	Chambre	38,87
01 117	Douches	19,58
01 118	Douches	19,58
01 120	Dgt	19,73
01 121	Chambre	39,32
01 122	Rgt	6,28
01 123	Chambre	38,87
01 124	Chambre	39,32
01 125	Palier	14,03
01 126	Chambre	38,87
01 127	Douches	19,58
01 128	Douches	19,58
01 129	Vestiaires	19,63
01 130	Dgt	28,38
01 131	Salle de lecture	19,70
01 132	Sanit.	19,46
01 133	Chambre	39,23
01 134	Chambre	39,23
01 135	Chambre	39,23
01 136	Chambre	39,23
01 137	Rgt	2,66
01 140	Dgt	28,38
01 141	Sanit.	19,46
01 142	Voilerie	19,70
01 143	Chambre	39,23
01 144	Chambre	39,23
01 145	Chambre	39,23
01 146	Chambre	39,23
01 147	Rgt	2,66
01 148	Douches	9,60
01 149	Douches	9,60
01 150	Douches	9,19
01 151	Douches	9,19
		1 039,82 m²

TOTAL SU 2 284,21 m²

R+1 projet dans existant		
Numéro de Zone	Nom de Zone	Surface Mesurée
01 105	Douches	9,23
01 106	Douches	9,23
01 107	Douches	9,60
01 108	Douches	9,60
01 109	Palier	14,03
01 110	Dgt	19,73
01 111	Chambre	39,31
01 112	Rgt	6,28
01 113	Chambre	38,86
01 114	Chambre	39,13
01 115	Stock.	4,12
01 116	Chambre	38,67
01 117	Douches	19,36
01 118	Douches	19,36
01 120	Dgt	19,73
01 121	Chambre	39,31
01 122	Rgt	6,28
01 123	Chambre	38,67
01 124	Chambre	39,31
01 125	Palier	14,03
01 126	Chambre	38,86
01 127	Douches	19,36
01 128	Douches	19,36
01 129	Stock.	4,11
01 130	Dgt	28,38
01 131	Stock.	19,70
01 132	Sanit.	18,88
01 133	Chambre	39,22
01 134	Chambre	39,22
01 135	Chambre	39,22
01 136	Chambre	39,22
01 137	Rgt	2,66
01 140	Dgt	28,38
01 141	Sanit.	18,88
01 142	Stock.	19,70
01 143	Chambre	39,22
01 144	Chambre	39,22
01 145	Chambre	39,22
01 146	Chambre	39,22
01 147	Rgt	2,66
01 148	Douches	9,60
01 149	Douches	9,60
01 150	Douches	9,23
01 151	Douches	9,23
01 162	Sanit. femmes	5,31
01 163	Sanit. femmes	5,31
		1 016,81 m²

R+1 projet dans extension

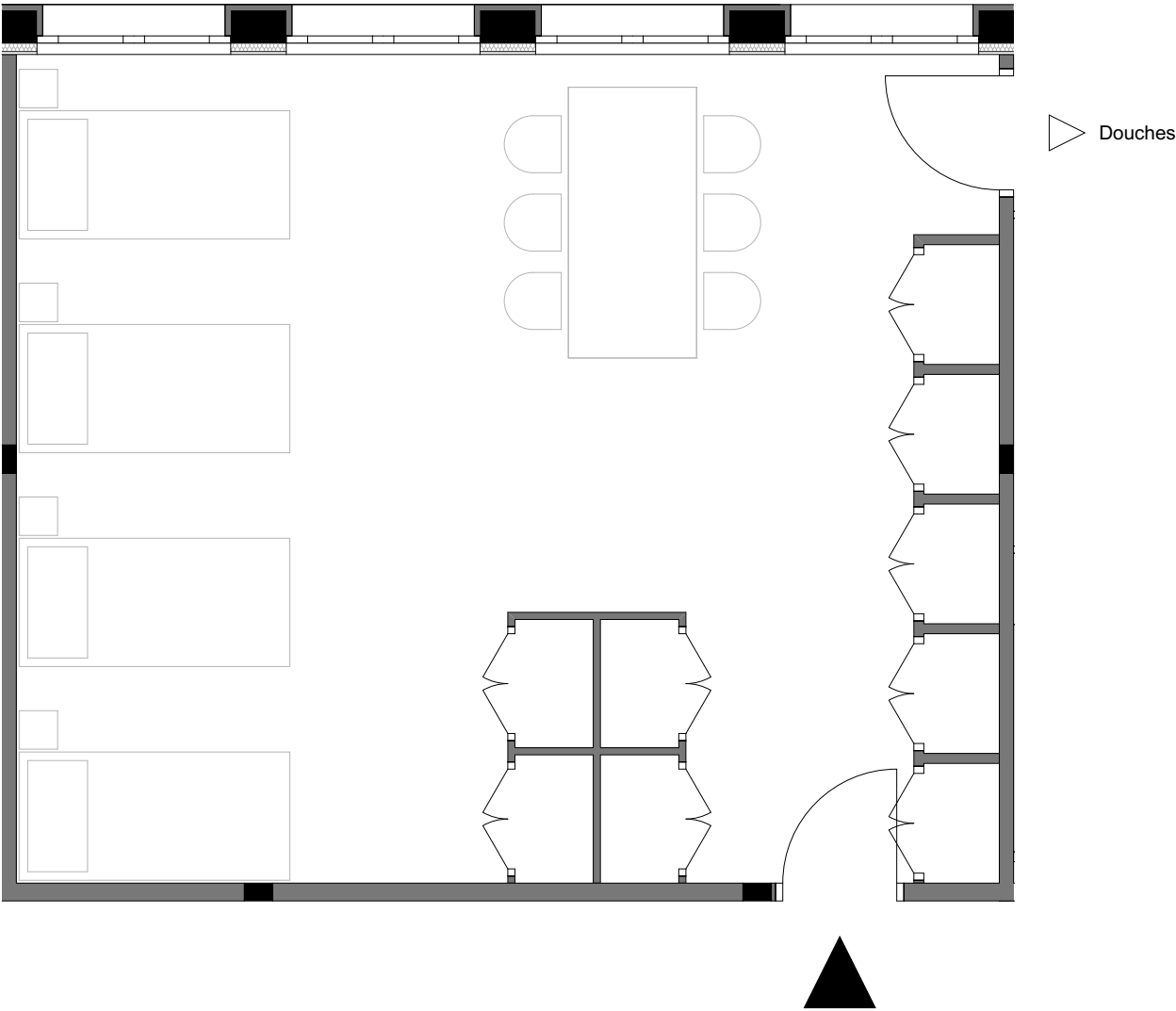
01 152	Chambre	39,85
01 153	Chambre	39,85
01 154	Chambre	39,85
01 155	Chambre	39,85
01 156	Douches	7,59
01 157	Douches	7,59
01 158	Douches	7,59
01 159	Douches	7,59
01 160	Dgt	14,26
01 161	Dgt	14,26
		218,28 m²

TOTAL SU 2 436,97 m²

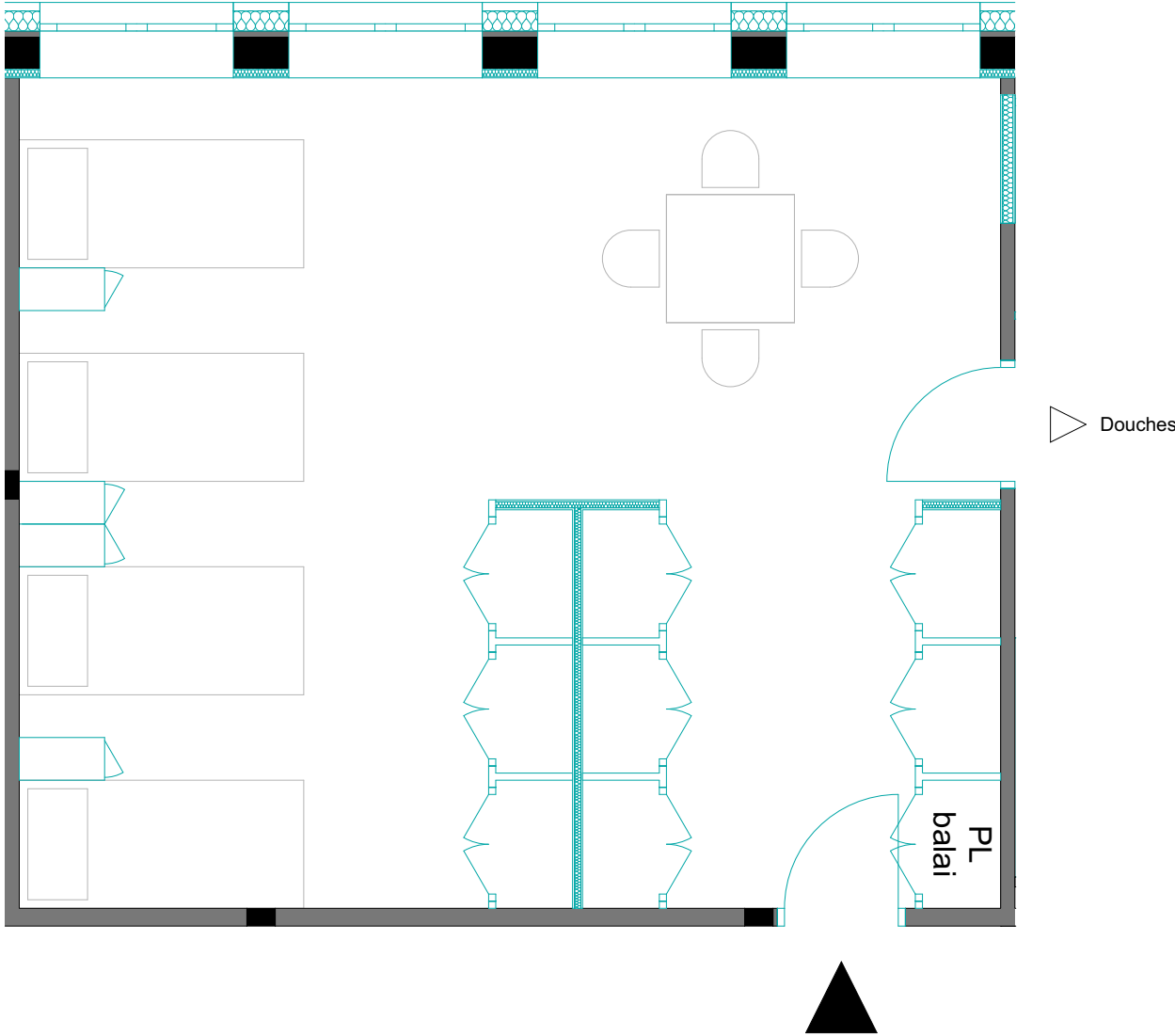
DCE	BASEFUSCO Réhabilitation des bâtiments MUTEL et EPHREME à LANESTER	EPHREME		PROJET		EP-11	26
	Bohuan Bertic et associé.e.s - &CO architectes	SURFACES			13/05/2025		50

Aménagement chambres

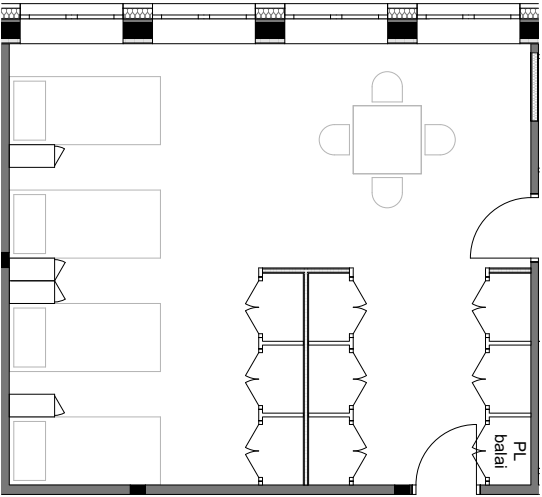
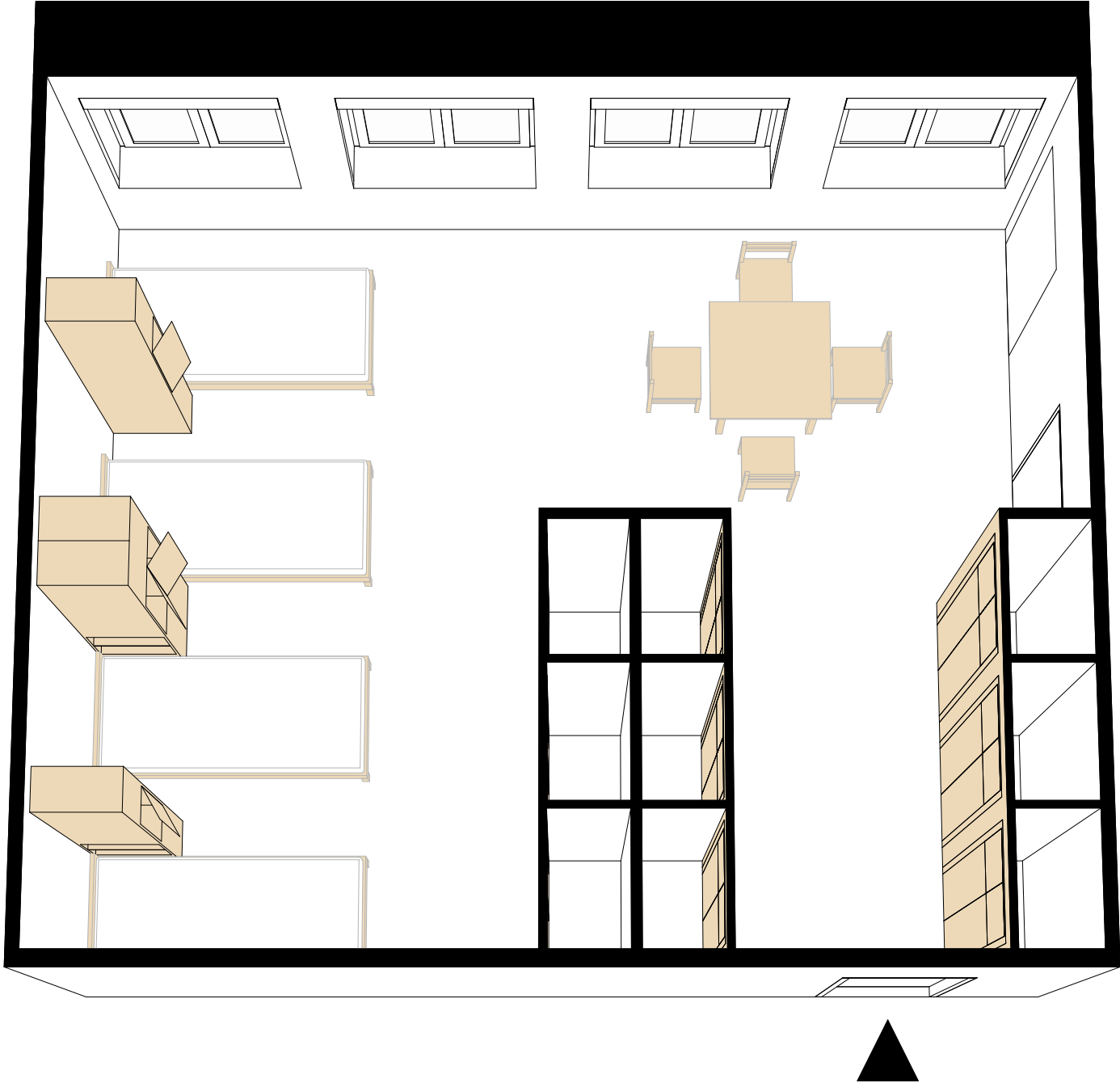
EXISTANT



PROJET

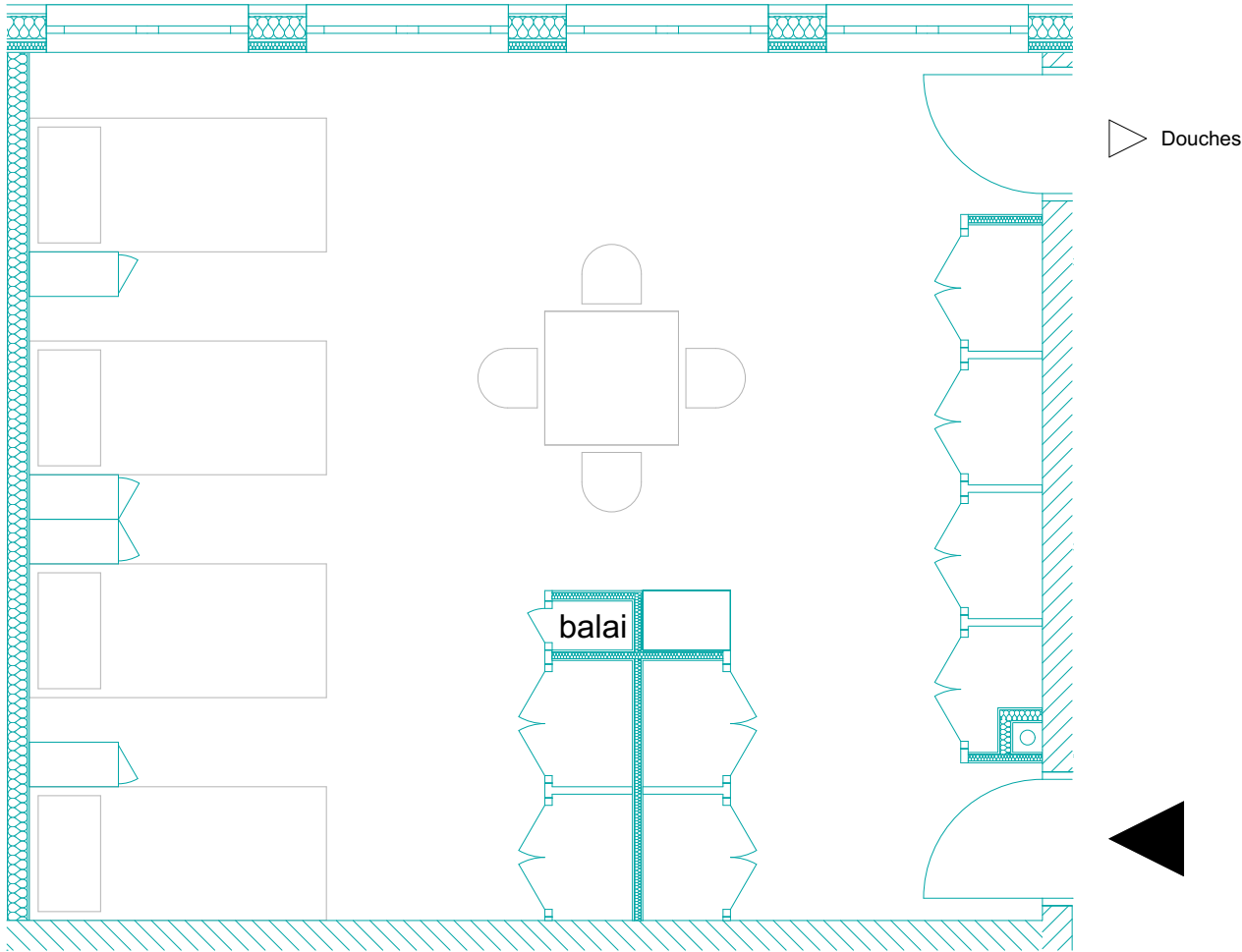


PROJET



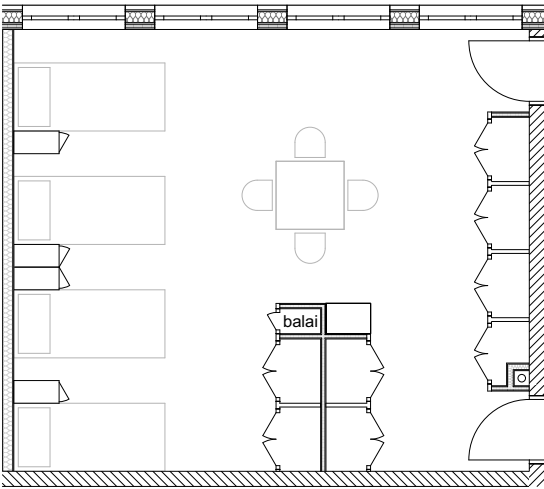
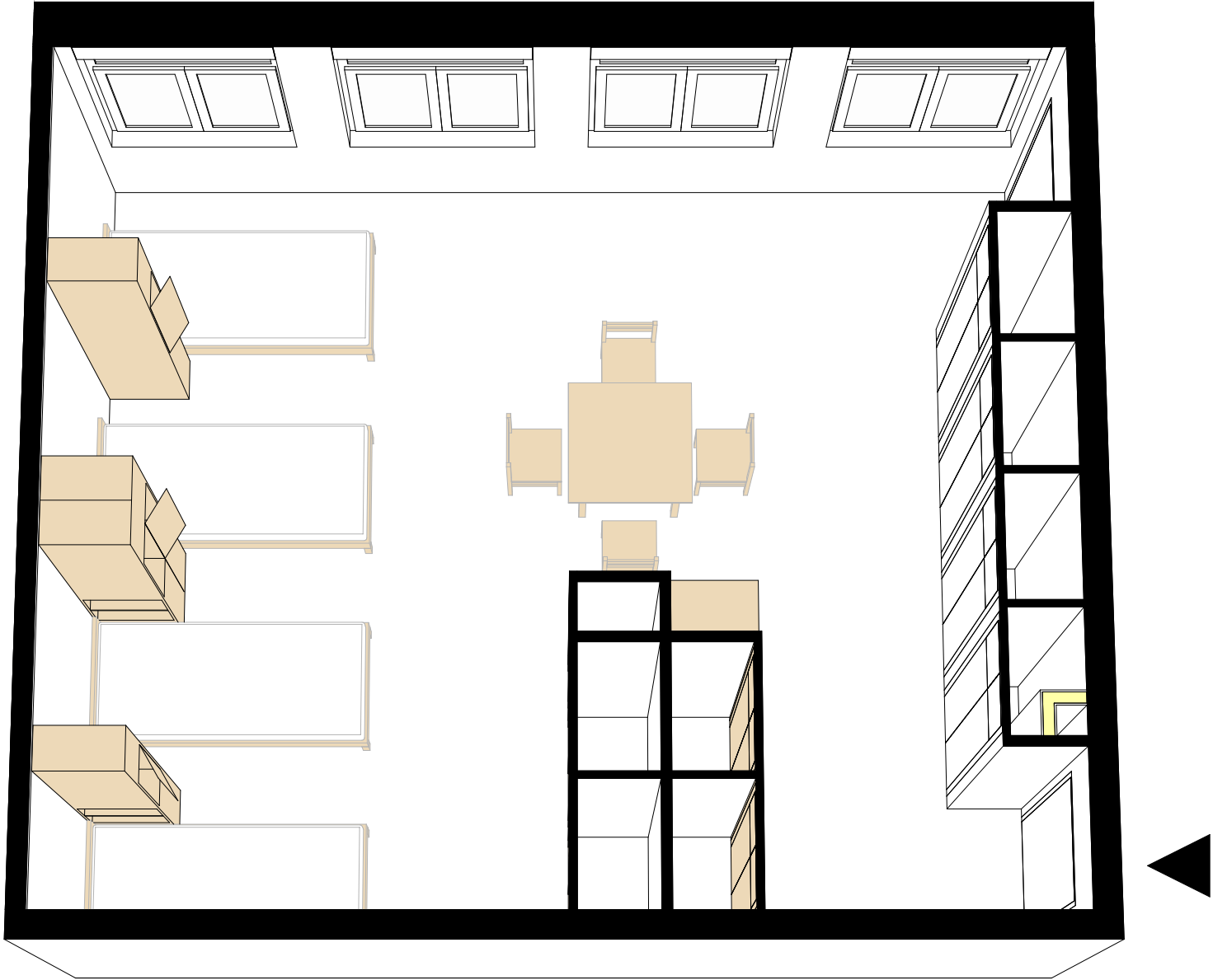
DCE	BASEFUSCO Réhabilitation des bâtiments MUTEL et EPHREME à LANESTER	EPHREME	PROJET		29
	Bohuon Bertic et associé.e.s - &CO architectes	CHAMBRE DANS EXISTANT		13/05/2025	50

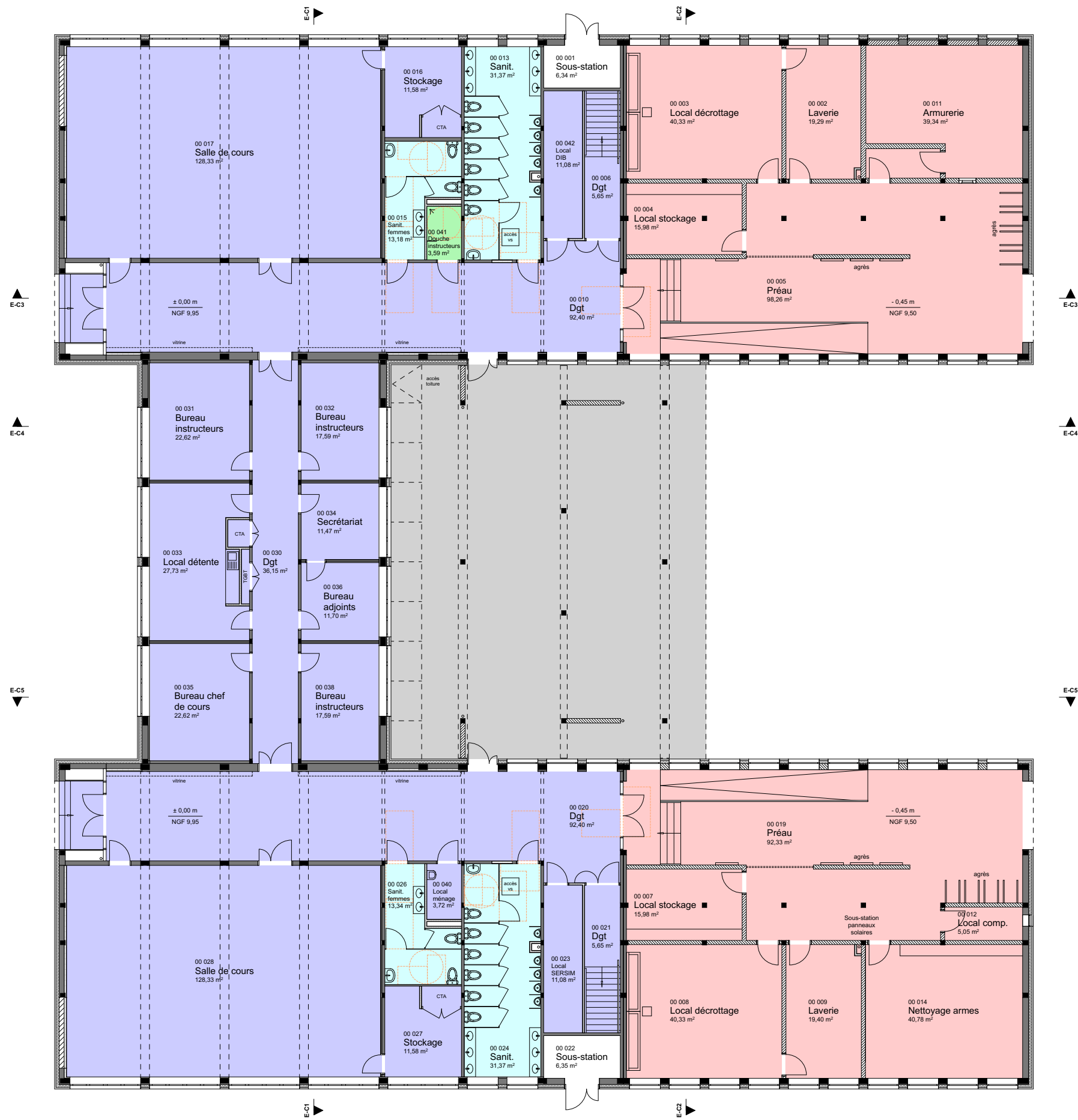
PROJET



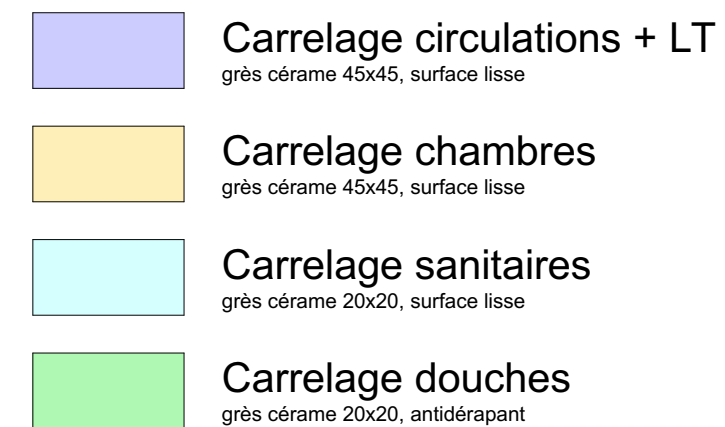
DCE	BASEFUSCO Réhabilitation des bâtiments MUTEL et EPHREME à LANESTER	EPHREME		PROJET		EP-14	30
	Bohuon Bertic et associé.e.s - &CO architectes	CHAMBRE DANS EXTENSION		1:50	13/05/2025		50

PROJET

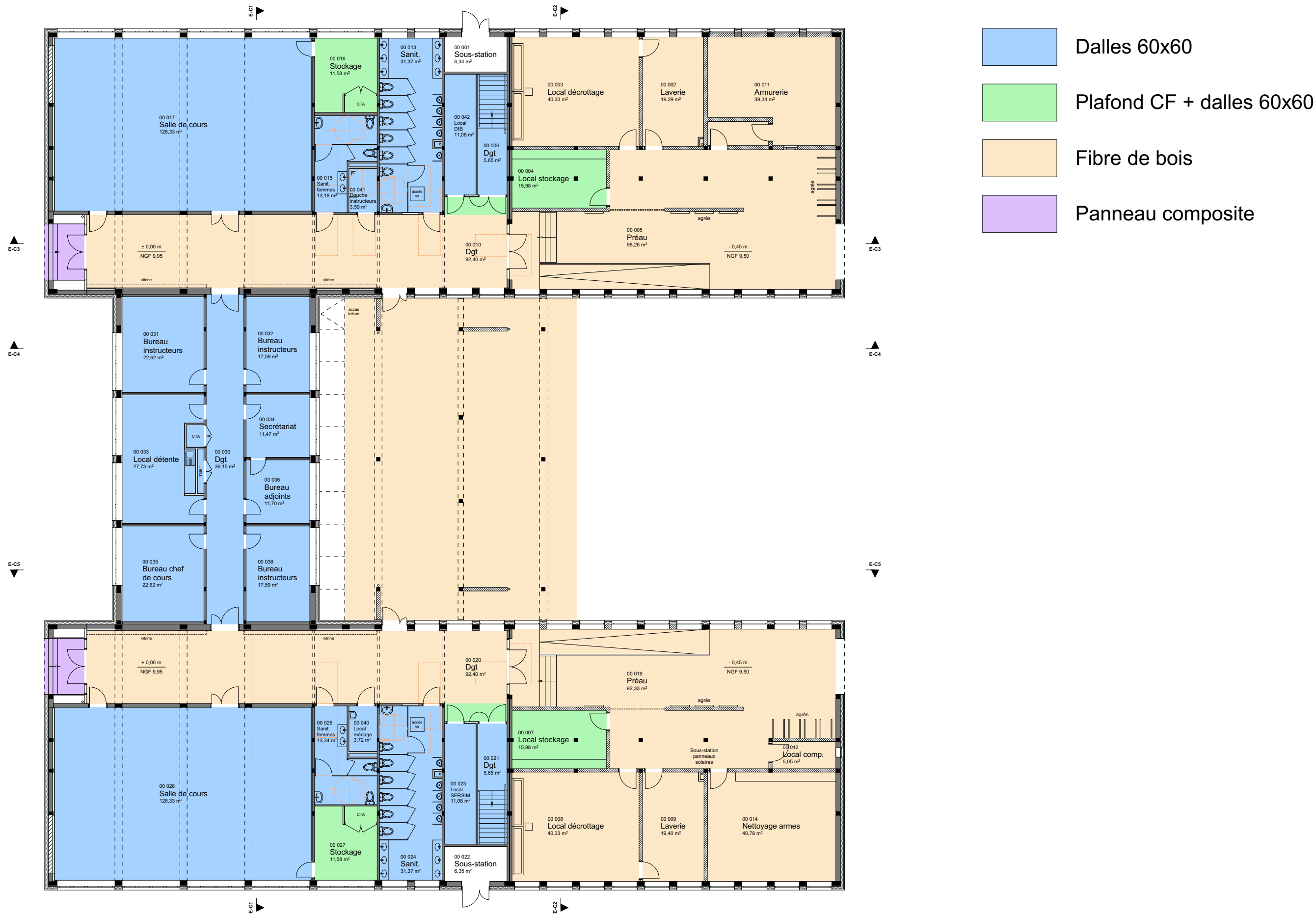


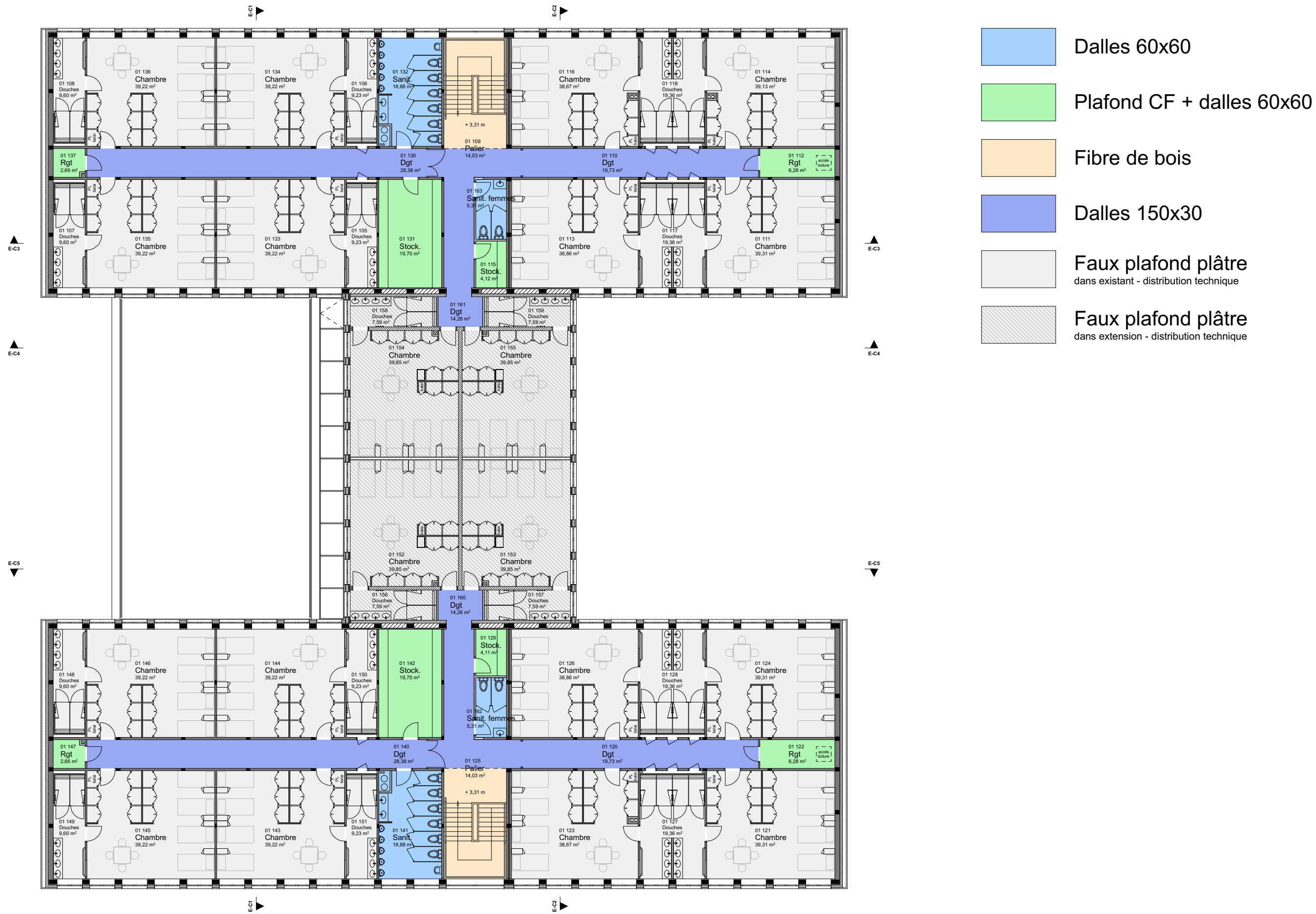


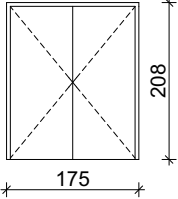
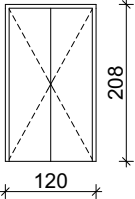
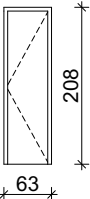
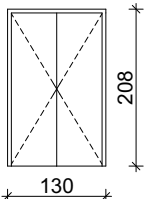
- Carrelage
grès cérame 45x45, surface lisse
- Carrelage sanitaires
grès cérame 20x20, surface lisse
- Carrelage douches
grès cérame 20x20, antidérapant
- Résine de sol
- Béton balayé

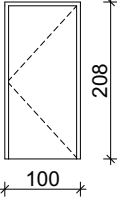
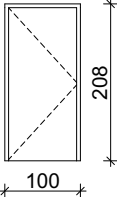
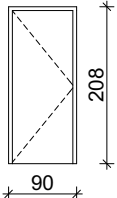
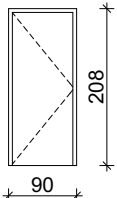
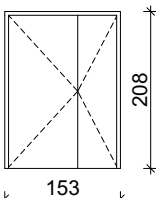
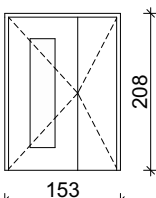
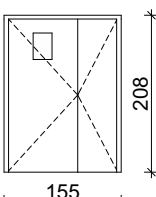


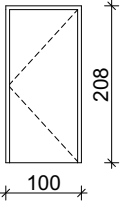
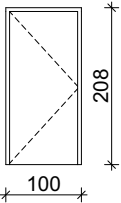
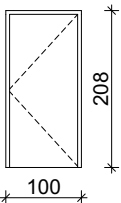
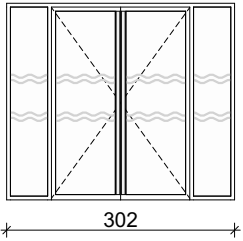
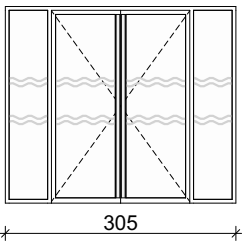
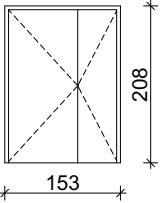
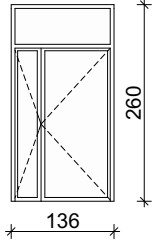
DCE	BASEFUSCO Réhabilitation des bâtiments MUTEL et EPHREME à LANESTER	EPHREME	PROJET		EP-17	34
	Bohuon Bertic et associé.e.s - &CO architectes	SOLS R+1	1:200	13/05/2025		50



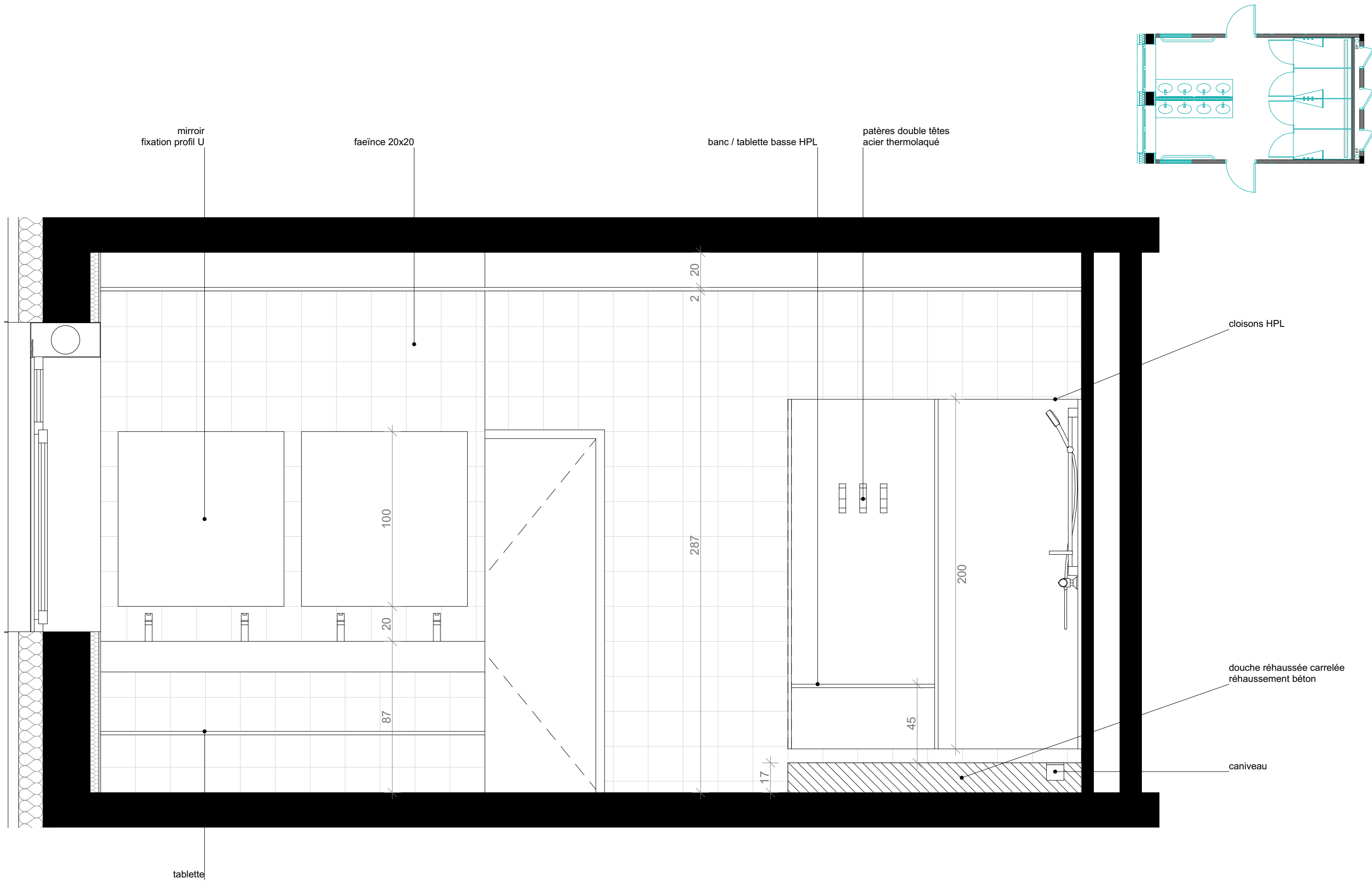


ID	Battant	Vue	Quantité	
E - Pi.T1	168×204		2	CF 30' (placard CTA)
E - Pi.T2	113×204		1	(placard CTA)
E - Pi.T3	56×204		16	(gaine)
E - Pi.T4	123×204		1	(TGBT)

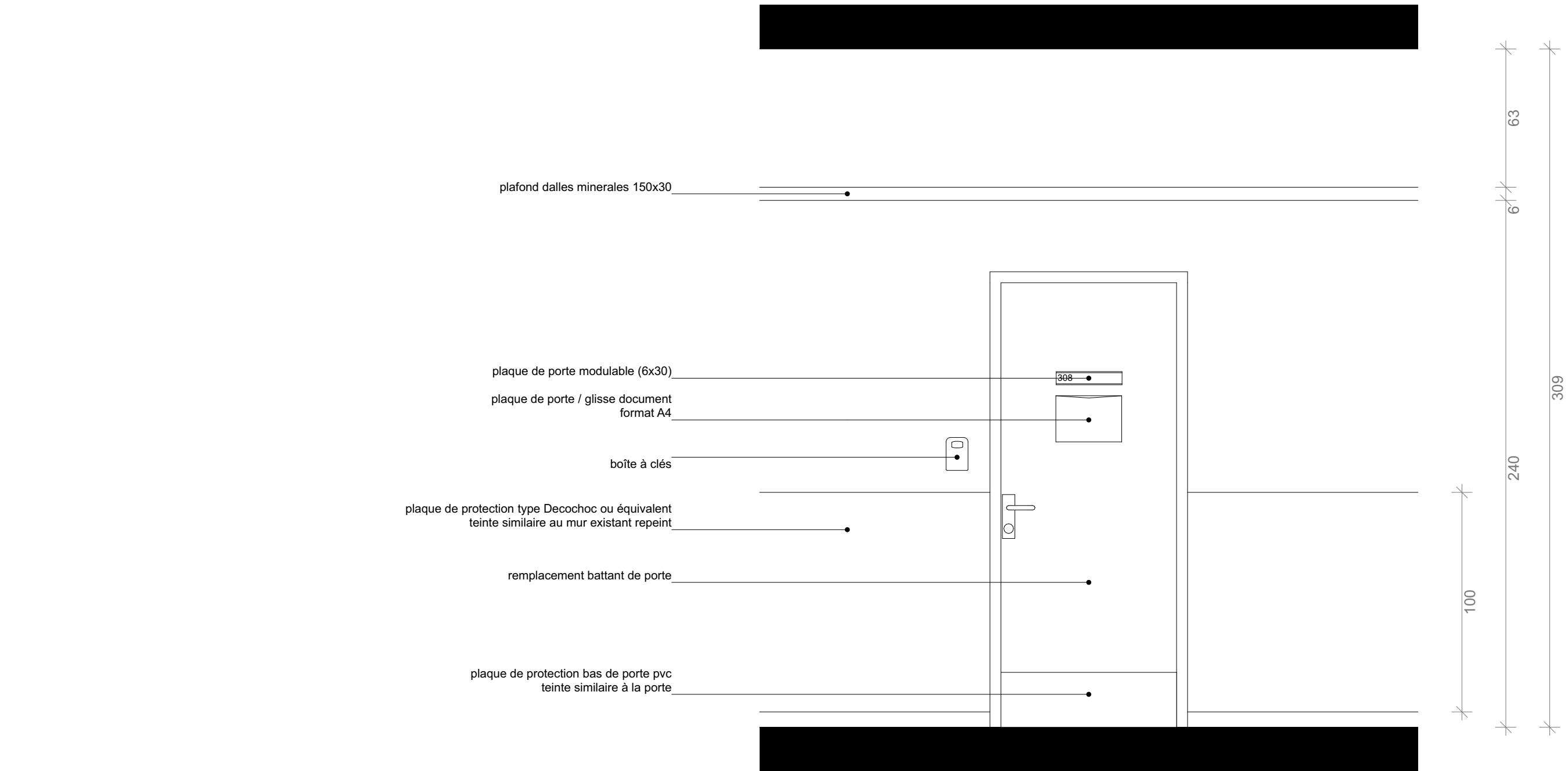
ID	Battant	Vue	Quantité	
E - Pi.1a	93×204		7	
E - Pi.1b	93×204		3	CF 30' + FP
E - Pi.2a	83×204		53	
E - Pi.2b	83×204		10	CF 30' + FP
E - Pi.3a	146×204		4	
E - Pi.3b	146×204		2	CF 30' + FP + DAS + hublot
E - Pi.3c	146×204		2	CF 30' + FP + DAS + hublot

ID	Battant	Vue	Quantité	
E - Pe.1a	93×204		4	
E - Pe.1b	93×204		6	CF 30' + FP
E - Pe.1c	93×204		2	armurerie
E - Pe.2a	186×257		2	bouton moleté + bâton de maréchal toute hauteur ext/int + vitrophanie accessibilité
E - Pe.2b	186×257		2	bouton moleté + bâton de maréchal toute hauteur ext/int + vitrophanie accessibilité
E - Pe.3a	146×204		2	sous-station
E - Pe.4a	129×204		2	bouton moleté


ID	Dimensions	Vue	Quantité	
E - Men.1a	136×157		78	volet roulant manuel (chambres existant)
E - Men.1b	136×157		20	volet roulant manuel (chambres extension)
E - Men.2a	311×120		18	volet roulant manuel (salles de cours + bureaux)
E - Men.3a	136×140		20	
E - Men.3b	136×140		16	
E - Men.3c	136×140		4	panneau de remplissage (armurerie)
E - Men.4a	136×260		10	
E - Men.5a	311×52		2	(désenfumage escalier)



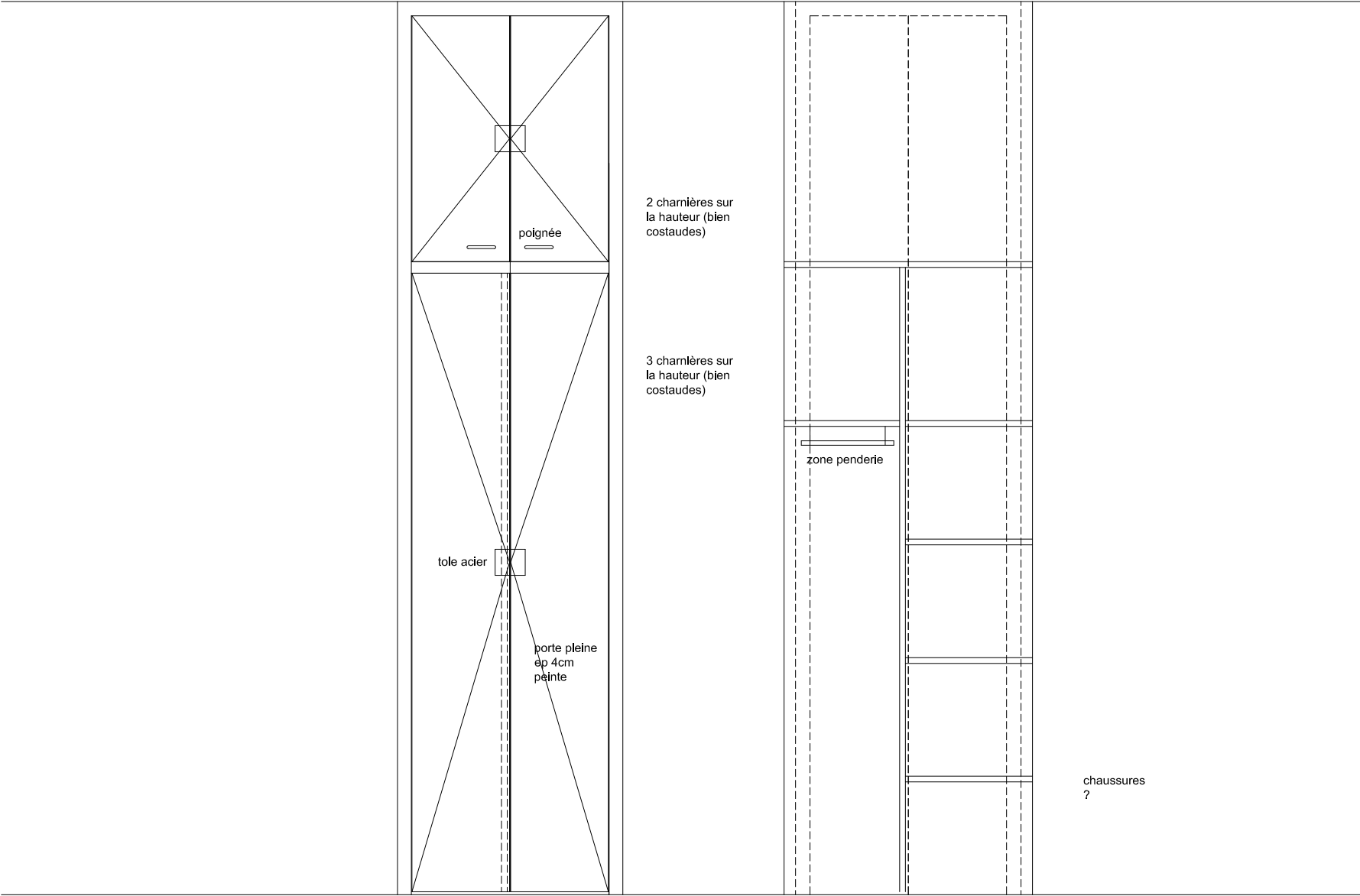
DCE	BASEFUSCO Réhabilitation des bâtiments MUTEL et EPHREME à LANESTER	EPHREME		PROJET		EP-23	42
	Bohuan Bertic et associé.e.s - &CO architectes	DOUCHES		1:20	13/05/2025		50



DCE	BASEFUSCO Réhabilitation des bâtiments MUTEL et EPHREME à LANESTER	EPHREME	PROJET		EP-24	43
	Bohuon Bertic et associé.e.s - &CO architectes	PORTES ÉTAGES	1:20	13/05/2025		50

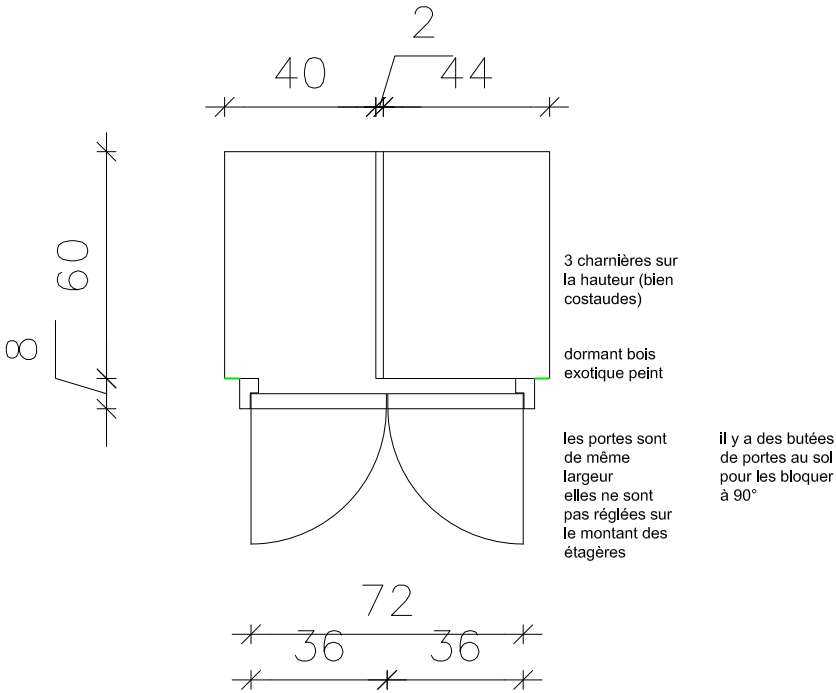


DCE	BASEFUSCO Réhabilitation des bâtiments MUTEL et EPHREME à LANESTER	EPHREME		PROJET		EP-25	44
	Bohuon Bertic et associé.e.s - &CO architectes	SALLE DE DÉTENTE		1:20	13/05/2025		50



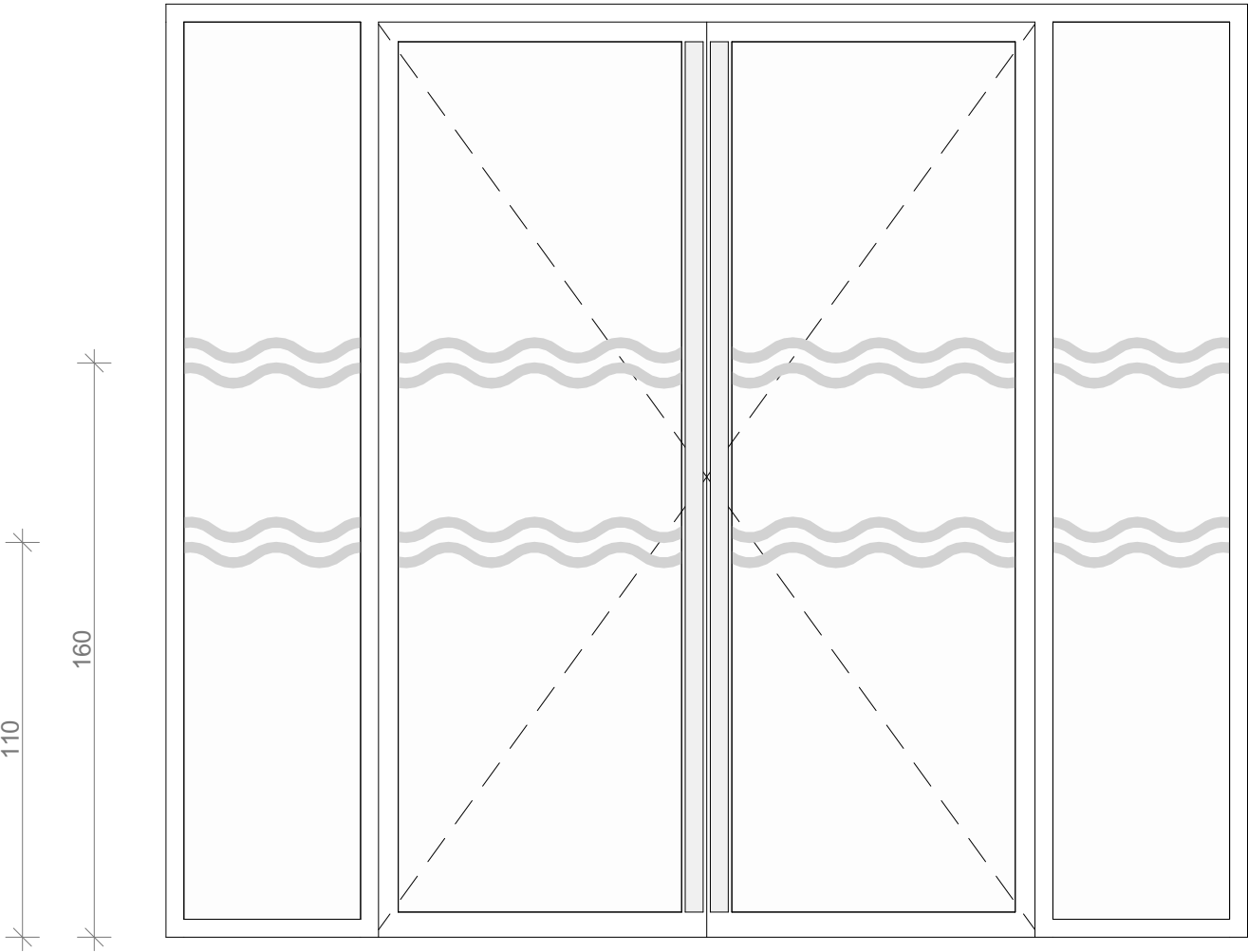

EPHREME

Les éléments à ranger sont un peu différents car le niveau des militaires est plus élevé dans les placards centraux; il y a 2 petites grilles de ventilation sur le coté avec une forme de plenum sur les cotés

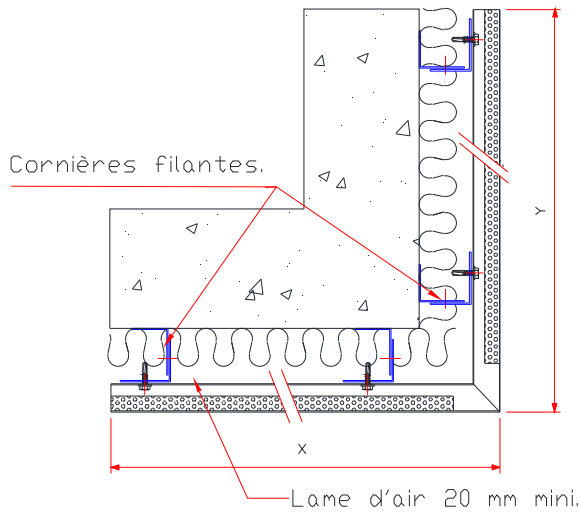



DCE	BASEFUSCO Réhabilitation des bâtiments MUTEL et EPHREME à LANESTER	EPHREME		PROJET		EP-26	45
	Bohuon Bertic et associé.e.s - &CO architectes	PLACARD			13/05/2025		50

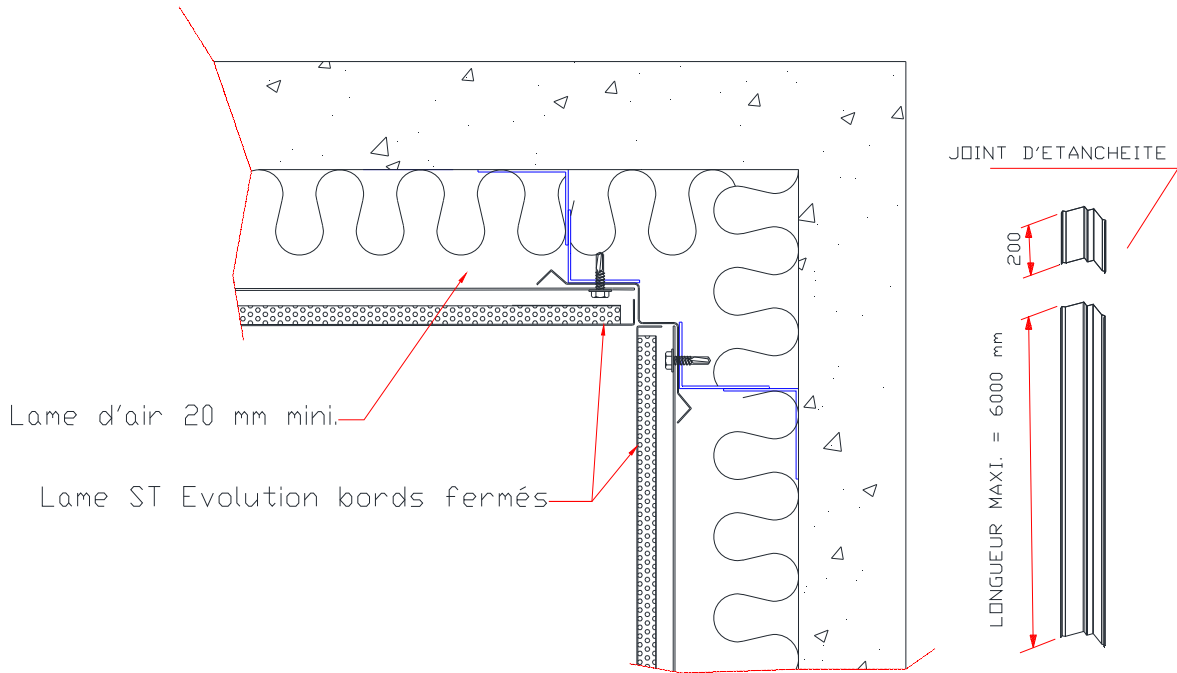
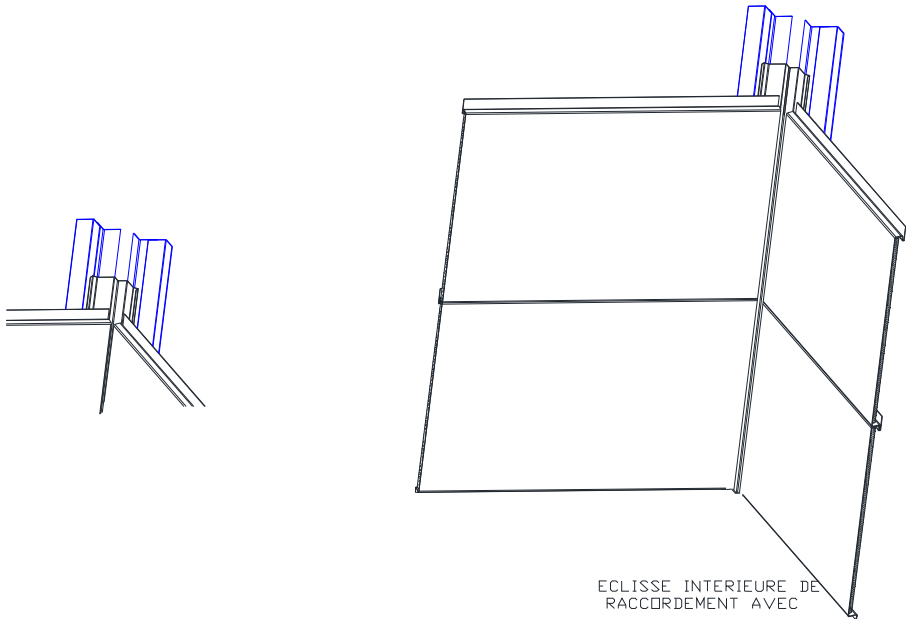
vitrophanie blanche
collée sur vitrage



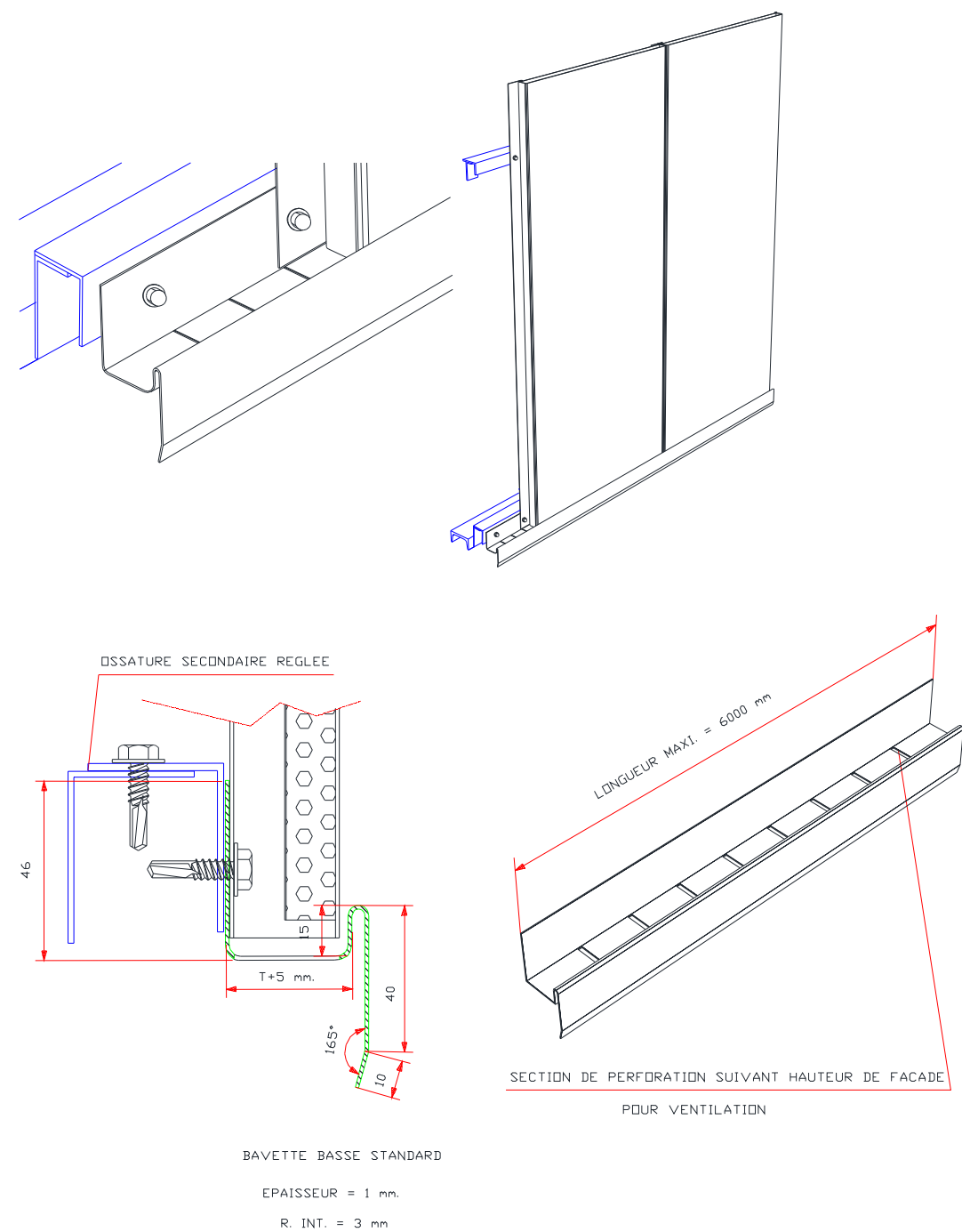
Lame ST - angle sortant



Lame ST - angle entrant

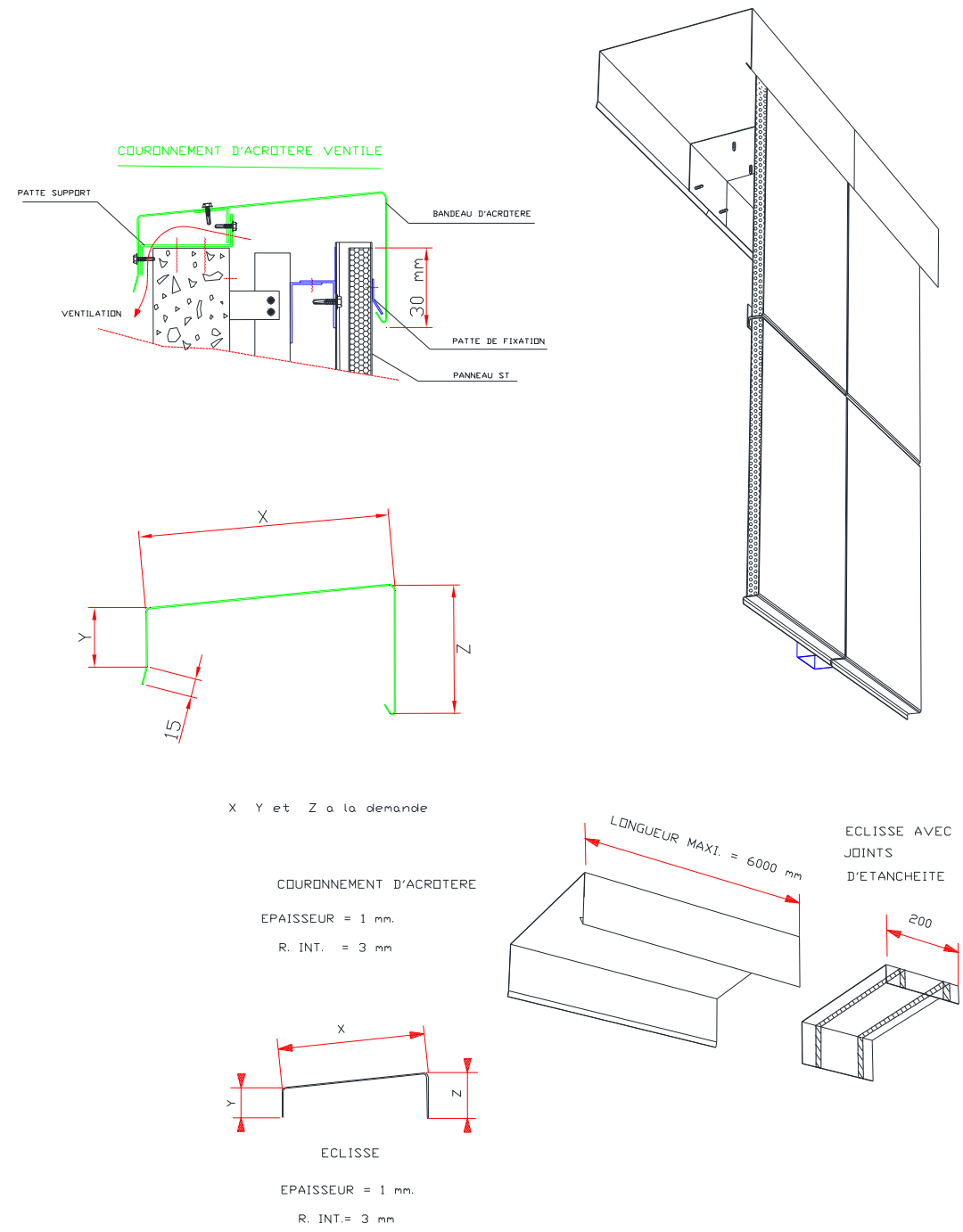


Lame ST - pied de bardage



DCE	BASEFUSCO Réhabilitation des bâtiments MUTEL et EPHREME à LANESTER	EPHREME		PROJET		EP-29	49
	Bohuon Bertic et associé.e.s - &CO architectes	PIED DE BARDAGE			13/05/2025		50

Lame ST - couronnement



DCE	BASEFUSCO Réhabilitation des bâtiments MUTEL et EPHREME à LANESTER	EPHREME		PROJET		EP-30	50
	Bohuon Bertic et associé.e.s - &CO architectes	COURONNEMENT			13/05/2025		50